

JUDEȚUL BACĂU
CONSILIUL LOCAL AL ORAȘULUI
COMĂNEȘTI

PROIECT DE HOTĂRÂRE

privind aprobarea situațiilor financiare anuale
privind exercițiul financiar 2025 la SC.APA SERV TROTUS SRL

Consiliul Local al orașului Comănești, jud. Bacău întrunit în ședința ordinară din data de 25.06.2026;

Având în vedere:

- adresa emisă de SC Apa Serv Trotuș SRL Comănești nr. 1137/05.06.2026 și înregistrată la UAT Comănești sub nr. 28900/05.06.2026, prin care administratorul societății solicită aprobarea situațiilor financiare, pentru exercițiul financiar din anul 2025;
- Referat de aprobare nr. 28901/05-06-2026 a Primarului orașului Comănești;
- Raport de specialitate nr. 28901/B/05-06-2026 al Direcției Economice din cadrul aparatului de specialitate al Primarului orașului Comănești privind aprobarea situațiilor financiare anuale, pentru exercițiul financiar din anul 2025;
- Rapoartele comisiilor de specialitate din cadrul Consiliului Local Comănești;
- HCL 144/28.10.2010 privind înființarea SC Apa Serv Trotuș SRL Comănești;
- Legea nr.51/2006, privind serviciile comunitare de utilități publice, actualizată;
- Legea 241/2006, privind serviciul de alimentare cu apă și canalizare, actualizată;
- Ordonanța de urgență a Guvernului nr. 57/2019 privind Codul administrativ, cu modificările și completările ulterioare.

În conformitate cu:

- În conformitate cu art. 194 alin. (1) lit. a) și art. 196¹ din Legea nr. 31/1990 privind societățile, republicată, cu modificările și completările ulterioare.

În temeiul art. 129 alin. (2) lit. d și alin (7) lit. n, art. 139 alin. 3, lit. a, 196 alin. 1 lit. a, precum și al art. 197 din O.U.G. nr. 57/2019 privind Codul Administrativ, adoptă următoarea:

HOTĂRÂRE

Art 1 Consiliul Local al orașului Comănești aprobă situațiile financiare anuale privind exercițiul financiar 2025 la SC.APA SERV TROTUS SRL, conform anexelor 1-8, care fac parte integrantă din prezenta.

Art. 1. Prezenta hotărâre se va comunica Instituției Prefectului Județului Bacău, Primarului orașului Comănești, SC Apa Serv Trotuș SRL Comănești, precum și direcțiilor, serviciilor și compartimentelor interesate, pentru informare și ducere la îndeplinire, cu drept de contestație în termen de 30 de zile de la comunicare, la Tribunalul Bacău.

Inițiator,
PRIMAR
ec. Viorel Mîrșan

Avizat pentru legalitate,
Secretar general al orașului
jurist Daniela Chirilă

R O M Ȃ N I A
JUDEȚUL BACĂU
ORASUL COMĂNEȘTI

str. Ciobănuș nr. 2

Cod fiscal: 4353269, Tel: 0234/374272, Fax: 0234/374278

Nr. 28901/05.06.2026

REFERAT DE APROBARE,

la proiectul de hotărâre privind aprobarea situațiilor financiare anuale
pentru exercițiul financiar 2025, la SC.APA SERV TROTUȘ SRL

Având în vedere:

- Adresa nr. 1137/05.06.2026, înregistrată la UAT Comănești sub nr. 28900/05.06.2026 prin care SC APA SERV TROTUȘ SRL, solicită aprobarea situațiilor financiare anuale, aferente exercițiului financiar 2025 la nivel de societate;
- Faptul că orașul Comănești este asociat unic în cadrul SC.APA SERV TROTUȘ SRL;
- Precum și dispozițiile din:
 - a. Legea nr. 31/1990 privind societățile, republicată și actualizată;
 - b. Legea nr. 51/2006 privind serviciile comunitare de utilități publice, republicată;
 - c. Legea nr. 82/1991 a contabilității, republicată și modificată;
 - d. Legea nr. 273/2006 privind finanțele publice locale, actualizată;
 - e. Ordonanța de urgență a Guvernului nr. 57/2019 privind Codul administrativ, cu modificările și completările ulterioare.
- Ținând cont de faptul că situațiile financiare anuale trebuie aprobate de asociatul unic înainte de a fi depuse la unitățile teritoriale ale Ministerului Finanțelor Publice, iar documentația economică supusă analizei este compusă din:
 - a. Bilanțul contabil;
 - b. Contul de profit și pierderi;
 - c. Date informative;
 - d. Situația activelor imobilizate;
 - e. Raportul administratorului privind activitatea societății;
 - f. Raportul cenzorului privind verificarea situațiilor financiare anuale,
 - g. Note explicative la situațiile financiare anuale aferente exercițiului financiar 2025;
 - h. Execuția bugetară a anului 2025 la SC Apa Serv Trotuș SRL.

Față de cele susmenționate, propun inițierea unui PROIECT DE HOTARARE în vederea aprobării de către Consiliul Local al Orașului Comănești a următoarei inițiative: aprobarea situațiilor financiare anuale pentru exercițiul financiar 2025, la SC.APA SERV TROTUȘ SRL.

PRIMAR,
ec. Viorel Miron

SC. APA SERV TROTUS. SRL

Administrator

ing. Nicodim Roxana-Elena



R O M Ȃ N I A
JUDEȚUL BACĂU
ORASUL COMĂNEȘTI

str. Ciobănuș nr. 2

Cod fiscal: 4353269, Tel: 0234/374272, Fax: 0234/374278

Direcția Economică

Nr. 28901/B

Data 05-06-2026

RAPORT DE SPECIALITATE,

la proiectul de hotărâre privind aprobarea a situațiilor financiare anuale
pentru exercițiul financiar 2025, la SC.APA SERV TROTUS SRL

Direcția Economică a UAT Comănești vă aduce la cunoștință următoarele:

Având în vedere :

- Adresa nr. 1137/05.06.2026 și înregistrată la UAT Comănești sub nr. 28900/05.06.2026 prin care SC APA SERV TROTUS SRL, solicită aprobarea situațiilor financiare pentru exercițiului financiar 2025 la nivel de societate.

- Faptul că orașul Comănești este asociat unic în cadrul SC.APA SERV TROTUS.SRL.

- Precum și dispozițiile:

- a. Legea nr. 31/1990 privind societățile, republicată și actualizată;
- b. Legea nr. 51/2006 privind serviciile comunitare de utilități publice, republicată;
- c. Legea nr. 82/1991 a contabilității, republicată și modificată;
- d. Legea nr. 273/2006 privind finanțele publice locale, actualizată;
- e. Ordonanța de urgență a Guvernului nr. 57/2019 privind Codul administrativ, cu modificările și completările ulterioare.

Documentația economică supusa analizei și aprobării asociatului unic sunt:

- a. Bilanțul contabil;
- b. Contul de profit și pierderi;
- c. Date informative;
- d. Situația activelor imobilizate;
- e. Raportul administratorului privind activitatea societății;
- f. Raportul cenzorului privind verificarea situațiilor financiare anuale,
- g. Note explicative la situațiile financiare anuale aferente exercițiului financiar 2025;
- h. Execuția bugetară a anului 2025 la SC Apa Serv Troțuș SRL.

Față de cele sus menționate, propun spre analiză și aprobare proiectul de hotărâre privind aprobarea a situațiilor financiare anuale pentru exercițiul financiar 2025, la SC.APA SERV TROTUS SRL.

Direcția Economică a UAT Oraș Comănești,
Director executive,
Ec. Daniela Gherber

SC APA SERV TROTUS SRL
Contabil șef,
ec. Budacă Anța-Maria

Bifati numai dacă este cazul:	<input type="checkbox"/> Mari Contribuabili care depun bilanțul la Bucuresti	<input checked="" type="radio"/> An <input type="radio"/> Semestru Anul 2025
	<input type="checkbox"/> Sucursala	
	<input type="checkbox"/> GIE - grupuri de interes economic	
	<input type="checkbox"/> Activ net mai mic de 1/2 din valoarea capitalului subscris	
Suma de control		1.450.000

Entitatea: SC APA SERV TROTUS SRL

Adresa

Județ	Sector	Localitate
Bacau		COMANESTI
Strada	Nr.	Bloc
GARII	47	
	Scara	Ap.
		Telefon

Număr din registrul comerțului: J04/1035/2010 Cod unic de inregistrare: 2 7 8 6 4 2 0 3

Forma de proprietate: 35-Societati cu raspundere limitata Cod LEI (Legal Entity Identifier, conform ISO 17442):

CAEN 2024 (Rev.2) CAEN 2025 (Rev.3)

Activitatea preponderenta (cod si denumire clasa CAEN): 3600--Captarea, tratarea si distributia apei

<input checked="" type="radio"/> Situatii financiare anuale (entități al căror exercițiu financiar coincide cu anul calendaristic)	<input type="radio"/> Raportări anuale
<input checked="" type="radio"/> Entități mijlocii, mari si entități de interes public	<input type="checkbox"/> 1. entitățile care au optat pentru un exercițiu financiar diferit de anul calendaristic, cf.art. 27 din Legea contabilității nr. 82/1991
<input type="radio"/> Entități mici	<input type="checkbox"/> 2. persoanele juridice aflate in lichidare, potrivit legii
<input type="radio"/> Microentități	<input type="checkbox"/> 3. subunitățile deschise în România de societăți rezidente în state aparținând Spațiului Economic European
<input checked="" type="checkbox"/> Entități de interes public	<input type="checkbox"/> 4. sediile permanente ale persoanelor juridice cu sediul în Spațiul Economic European
	<input type="checkbox"/> 5. persoanelor juridice străine cu sediul în Spațiul Economic European, care au locul de exercitare a conducerii efective în România

Situațiile financiare anuale încheiate la 31.12.2025 de către entitățile de interes public si de entitățile prevazute la pct.9 alin.(4) din Reglementarile contabile, aprobate prin OMFP nr. 1.802/2014, cu modificarile și completarile ulterioare, al caror exercitiu financiar corespunde cu anul calendaristic

F10 - BILANT
F20 - CONTUL DE PROFIT ȘI PIERDERE
F30 - DATE INFORMATIVE
F40 - SITUATIA ACTIVELOR IMOBILIZATE

Indicatori:	Capitaluri - total	-148.584
	Capital subscris	1.450.000
	Profit/ pierdere	15.551

REPREZENTANTUL LEGAL (ADMINISTRATORUL SAU PERSOANA CARE ARE OBLIGAȚIA GESTIONĂRII ENTITĂȚII),

Numele si prenumele: NICODIM ROXANA ELENA

Semnătura: _____

INTOCMIT,

Numele si prenumele: BUDACA ANCA MARIA

Calitatea: 12--CONTABIL SEF

Entitatea are obligația legală de auditare a situațiilor financiare anuale?	<input type="radio"/> DA <input checked="" type="radio"/> NU	Entitatea a optat voluntar pentru auditarea situațiilor financiare anuale (L162/2017)?	<input type="radio"/> DA <input checked="" type="radio"/> NU
Entitatea are organizată activitate de audit intern, potrivit legii?	<input type="radio"/> DA <input checked="" type="radio"/> NU	Entitatea are obligația legală de verificare a situațiilor financiare anuale de catre cenzori?	<input type="radio"/> DA <input checked="" type="radio"/> NU

AUDITOR

Nume si prenume auditor persoana fizică/ Denumire firma de audit

Nr.de inregistrare in Registrul ASPAAS CIF/ CUI

Semnătura _____

SEMNATURA DEVINE VIZIBILA DUPA O VALIDARE CORECTA

Situațiile financiare anuale au fost aprobate potrivit legii

Formular VALIDAT

BILANT
la data de 31.12.2025

Cod 10

- lei -

Denumirea elementului (formulele de calcul se refera la Nr.rd. din col.B)	Nr.rd. OMF nr 2036/ 2025	Nr. rd.	Sold la:	
			01.01.2025	31.12.2025
A		B	1	2
A. ACTIVE IMOBILIZATE				
I. IMOBILIZĂRI NECORPORALE				
1.Cheltuieli de constituire (ct.201-2801)	01	01		
2.Cheltuielile de dezvoltare (ct.203-2803-2903)	02	02		
3. Concesiuni, brevete, licențe, mărci comerciale, drepturi și active similare și alte immobilizări necorporale (ct. 205 + 208 - 2805 - 2808 - 2905 - 2908)	03	03	875	175
4. Fond comercial (ct.2071-2807)	04	04		
5.Active necorporale de explorare si evaluare a resurselor minerale (ct. 206-2806-2906)	05	05		
6. Avansuri (ct.4094 - 4904)	06	06		
TOTAL (rd.01 la 06)	07	07	875	175
II. IMOBILIZĂRI CORPORALE				
1. Terenuri și construcții (ct. 211 + 212 - 2811 - 2812 - 2911 - 2912)	08	08		
2. Instalații tehnice și mașini (ct. 213 + 223 - 2813 - 2913)	09	09	108.962	93.751
3. Alte instalații, utilaje și mobilier (ct. 214 + 224 - 2814 - 2914)	10	10	2.843	2.960
4. Investiții imobiliare (ct. 215 - 2815 - 2915)	11	11		
5. Immobilizări corporale în curs de execuție (ct. 231-2931)	12	12		
6.Investiții imobiliare în curs de execuție (ct. 235-2935)	13	13		
7.Active corporale de explorare si evaluare a resurselor minerale (ct. 216-2816-2916)	14	14		
8.Active biologice productive (ct.217+227-2817-2917)	15	15		
9. Avansuri (ct. 4093 - 4903)	16	16		
TOTAL (rd. 08 la 16)	17	17	111.805	96.711
III. IMOBILIZĂRI FINANCIARE				
1. Acțiuni deținute la filiale (ct. 261 - 2961)	18	18		
2. Împrumuturi acordate entităților din grup (ct. 2671 + 2672 - 2964)	19	19		
3. Acțiunile deținute la entitățile asociate și la entitățile controlate în comun (ct. 262+263 - 2962)	20	20		
4. Împrumuturi acordate entităților asociate și entităților controlate în comun (ct. 2673 + 2674 - 2965)	21	21		
5. Alte titluri immobilizate (ct. 265 - 2963)	22	22		
6. Alte împrumuturi (ct. 2675* + 2676* + 2677 + 2678* + 2679* - 2966* - 2968*)	23	23	3.500	3.500
TOTAL (rd. 18 la 23)	24	24	3.500	3.500
ACTIVE IMOBILIZATE - TOTAL (rd. 07 + 17 + 24)	25	25	116.180	100.386
B. ACTIVE CIRCULANTE				

I. STOCURI				
1. Materii prime și materiale consumabile (ct. 301 + 302 + 303 +/- 308 + 321 + 322 + 323 + 328 + 351 + 358 + 381 +/- 388 - 391 - 392 - 3951 - 3958 - 398)	26	26	36.738	118.591
2. Producția în curs de execuție (ct. 331 + 332 + 341 +/- 348* - 393 - 3941 - 3952)	27	27		
3. Produse finite și mărfuri (ct. 345 + 346 + 347 +/- 348* + 354 + 356 + 357 + 361 + 326 +/- 368 + 371 + 327 +/- 378 - 3945 - 3946 - 3947 - 3953 - 3954 - 3955 - 3956 - 3957 - 396 - 397 - din ct. 4428)	28	28		
4. Avansuri (ct. 4091- 4901)	29	29		
TOTAL (rd. 26 la 29)	30	30	36.738	118.591
II. CREANȚE				
1. Creanțe comerciale 1) (ct. 2675* + 2676* + 2678* + 2679* - 2966* - 2968* + 4092 + 411 + 413 + 418 - 4902- 491)	31	31	1.267.178	1.249.967
2. Sume de încasat de la entitățile afiliate (ct. 451** - 495*)	32	32		
3. Sume de încasat de la entitățile asociate și entitățile controlate în comun (ct. 453** - 495*)	33	33		
4. Alte creanțe (ct. 425+4282+431**+436** + 437**+ 4382+ 441**+4424+ din ct.4428**+ 444**+445+446**+447**+4482+4582+4662+ 461 + 473** - 496 + 5187)	34	34	37.496	15.170
5. Capital subscris și nevărsat (ct. 456 - 495*)	35	35		
6. Creanțe reprezentând dividende repartizate în cursul exercițiului financiar (ct. 463)	36	35a (301)		
TOTAL (rd. 31 la 35 +35a)	37	36	1.304.674	1.265.137
III. INVESTIȚII PE TERMEN SCURT				
1. Acțiuni deținute la entitățile afiliate (ct. 501 - 591)	38	37		
2. Alte investiții pe termen scurt (ct. 505 + 506 + 507 + din ct. 508 - 595 - 596 - 598 + 5113 + 5114)	39	38		
TOTAL (rd. 37 + 38)	40	39		
IV. CASA ȘI CONTURI LA BĂNCI				
(din ct. 508+ct. 5112 + 512 + 531 + 532 + 541 + 542)	41	40	153.751	54.869
ACTIVE CIRCULANTE - TOTAL (rd. 30 + 36 + 39 + 40)	42	41	1.495.163	1.438.597
C. CHELTUIELI ÎN AVANS (ct. 471) (rd.43+44)				
Sume de reluat într-o perioadă de până la un an (din ct. 471*)	44	43		
Sume de reluat într-o perioadă mai mare de un an (din ct. 471*)	45	44		
D. DATORII: SUMELE CARE TREBUIE PLĂTITE ÎNTR-O PERIOADĂ DE PÂNĂ LA 1 AN				
1. Împrumuturi din emisiunea de obligațiuni, prezentându-se separat împrumuturile din emisiunea de obligațiuni convertibile (ct. 161 + 1681 - 169)	46	45		
2. Sume datorate instituțiilor de credit (ct. 1621 + 1622 + 1624 + 1625 + 1627 + 1682 + 5191 + 5192 + 5198)	47	46		
3. Avansuri încasate în contul comenzilor (ct. 419)	48	47	26.722	16.870
4. Datorii comerciale - furnizori (ct. 401 + 404 + 408)	49	48	710.487	644.497
5. Efecte de comerț de plătit (ct. 403 + 405)	50	49		
6. Sume datorate entităților din grup (ct. 1661 + 1685 + 2691 + 451***)	51	50		
7. Sume datorate entităților asociate și entităților controlate în comun (ct. 1663+1686+2692+2693+ 453***)	52	51		

8. Alte datorii, inclusiv datoriile fiscale și datoriile privind asigurările sociale (ct. 1623 + 1626 + 167 + 1687 + 2695 + 421 + 423 + 424 + 426 + 427 + 4281 + 431*** + 436*** + 437*** + 4381 + 441*** + 4423 + 4428*** + 444*** + 446*** + 447*** + 4481 + 455 + 456*** + 457 + 4581 + 462 + 4661 + 467 + 473*** + 509 + 5186 + 5193 + 5194 + 5195 + 5196 + 5197)	53	52	1.018.232	1.025.289
TOTAL (rd. 45 la 52)	54	53	1.755.441	1.686.656
E. ACTIVE CIRCULANTE NETE/DATORII CURENTE NETE (rd. 41+43-53-70-73-76)	55	54	-260.278	-248.059
F. TOTAL ACTIVE MINUS DATORII CURENTE (rd. 25+44+54)	56	55	-144.098	-147.673
G. DATORII: SUMELE CARE TREBUIE PLĂTITE ÎNTR-O PERIOADA MAI MARE DE 1 AN				
1. Împrumuturi din emisiunea de obligațiuni, prezentându-se separat împrumuturile din emisiunea de obligațiuni convertibile (ct. 161 + 1681 - 169)	57	56		
2. Sume datorate instituțiilor de credit (ct. 1621 + 1622 + 1624 + 1625 + 1627 + 1682 + 5191 + 5192 + 5198)	58	57		
3. Avansuri încasate în contul comenzilor (ct. 419)	59	58		
4. Datorii comerciale - furnizori (ct. 401 + 404 + 408)	60	59		
5. Efecte de comerț de plătit (ct. 403 + 405)	61	60		
6. Sume datorate entităților din grup (ct. 1661 + 1685 + 2691 + 451***)	62	61		
7. Sume datorate entităților asociate și entităților controlate în comun (ct. 1663 + 1686 + 2692 + 2693 + 453***)	63	62		
8. Alte datorii, inclusiv datoriile fiscale și datoriile privind asigurările sociale (ct. 1623 + 1626 + 167 + 1687 + 2695 + 421 + 423 + 424 + 426 + 427 + 4281 + 431*** + 436*** + 437*** + 4381 + 441*** + 4423 + 4428*** + 444*** + 446*** + 447*** + 4481 + 455 + 456*** + 4581 + 462 + 4661 + 467 + 473*** + 509 + 5186 + 5193 + 5194 + 5195 + 5196 + 5197)	64	63		
TOTAL (rd.56 la 63)	65	64		
H. PROVIZIOANE				
1. Provizioane pentru beneficiile angajaților (ct. 1515+1517)	66	65		
2. Provizioane pentru impozite (ct. 1516)	67	66		
3. Alte provizioane (ct. 1511 + 1512 + 1513 + 1514 + 1518)	68	67		
TOTAL (rd. 65 la 67)	69	68		
I. VENITURI ÎN AVANS				
1. Subvenții pentru investiții (ct. 475)(rd. 70+71)	70	69		
Sume de reluat într-o perioadă de până la un an (din ct. 475*)	71	70		
Sume de reluat într-o perioadă mai mare de un an (din ct. 475*)	72	71		
2. Venituri înregistrate în avans (ct. 472) (rd.73 + 74)	73	72	911	911
Sume de reluat într-o perioadă de până la un an (din ct. 472*)	74	73	0	
Sume de reluat într-o perioadă mai mare de un an (din ct. 472*)	75	74	911	911
3. Venituri în avans aferente activelor primite prin transfer de la clienți (ct. 478)(rd.76+77)	76	75		
Sume de reluat într-o perioadă de până la un an (din ct. 478*)	77	76		
Sume de reluat într-o perioadă mai mare de un an (din ct. 478*)	78	77		
Fond comercial negativ (ct.2075)	79	78		
TOTAL (rd. 69 + 72 + 75 + 78)	80	79	911	911
J. CAPITAL ȘI REZERVE				
I. CAPITAL				
1. Capital subscris vărsat (ct. 1012)	81	80	1.450.000	1.450.000

2. Capital subscris nevărsat (ct. 1011)	82	81		
3. Patrimoniul regiei (ct. 1015)	83	82		
4. Patrimoniul institutelor naționale de cercetare-dezvoltare (ct. 1018)	84	83		
5. Alte elemente de capitaluri proprii (1031)	85	84		
TOTAL (rd. 80 la 84)	86	85	1.450.000	1.450.000
II. PRIME DE CAPITAL (ct. 104)	87	86		
III. REZERVE DIN REEVALUARE (ct. 105)	88	87		
IV. REZERVE				
1. Rezerve legale (ct. 1061)	89	88	8.984	8.984
2. Rezerve statutare sau contractuale (ct. 1063)	90	89		
3. Alte rezerve (ct. 1068)	91	90		
TOTAL (rd. 88 la 90)	92	91	8.984	8.984
Acțiuni proprii (ct. 109)	93	92		
Căștiguri legate de instrumentele de capitaluri proprii (ct. 141)	94	93		
Pierderi legate de instrumentele de capitaluri proprii (ct. 149)	95	94		
V. PROFITUL SAU PIERDEREA REPORTAT(Ă) SOLD C (ct. 117)	96	95	0	0
SOLD D (ct. 117)	97	96	1.396.860	1.623.119
VI. PROFITUL SAU PIERDEREA EXERCITIULUI FINANCIAR				
SOLD C (ct. 121)	98	97	0	15.551
SOLD D (ct. 121)	99	98	207.133	0
Repartizarea profitului (ct. 129)	100	99		
CAPITALURI PROPRII - TOTAL (rd. 85+86+87+91-92+93-94+95-96+97-98-99)	101	100	-145.009	-148.584
Patrimoniul public (ct. 1016)	102	101		
Patrimoniul privat (ct. 1017) 2)	103	102		
CAPITALURI - TOTAL (rd.100+101+102) (rd.25+41+42-53-64-68-79)	104	103	-145.009	-148.584

*) Conturi de repartizat după natura elementelor respective.

**) Solduri debitoare ale conturilor respective.

***) Solduri creditoare ale conturilor respective.

1) Sumele înscrise la acest rând și preluate din contul 2675 la 2679 reprezintă creanțele aferente contractelor de leasing financiar și altor contracte asimilate, precum și alte creanțe imobilizate, scadente într-o perioadă mai mică de 12 luni.

2) Se va completa de către entitățile cărora le sunt incidente prevederile Ordinului ministrului finanțelor publice și al ministrului delegat pentru buget nr. 668/2014 pentru aprobarea Precizărilor privind întocmirea și actualizarea inventarului centralizat al bunurilor imobile proprietate privată a statului și a drepturilor reale supuse inventarierii, cu modificările și completările ulterioare

REPREZENTANTUL LEGAL (ADMINISTRATORUL SAU PERSOANA CARE ARE OBLIGAȚIA GESTIONĂRII ENTITĂȚII),

INTOCMIT,


Numele și prenumele

NICODIM ROXANA ELENA

Numele și prenumele

BUDACA ANCA MARIA

Semnătura _____



Calitatea

12--CONTABIL SEF

Semnătura _____

Formular
VALIDAT

Nr.de inregistrare in organismul profesional:

CONTUL DE PROFIT ȘI PIERDERE

la data de 31.12.2025

Cod 20

- lei -

Denumirea indicatorilor	Nr.rd. OMF nr.2036/ 2025	Nr. rd.	Exercițiul financiar	
			2024	2025
A		B	1	2
<small>(formulele de calcul se refera la Nr.rd. din col.5)</small>				
1. Cifra de afaceri netă (rd. 02+03-04+06)	01	01	5.072.997	5.675.074
- din care, cifra de afaceri netă corespunzătoare activității preponderente efectiv desfășurate	02	01a (301)		
- din care, cifra de afaceri netă realizată din operațiuni desfășurate pe teritoriul național		01b (318)		
Producția vândută (ct.701+702+703+704+705+706+708)	03	02	5.072.997	5.675.074
Venituri din vânzarea mărfurilor (ct. 707)	04	03		
Reduceri comerciale acordate (ct. 709)	05	04		
Venituri din dobânzi înregistrate de entitățile radiate din Registrul general și care mai au în derulare contracte de leasing (ct.766*)		05		
Venituri din subvenții de exploatare aferente cifrei de afaceri nete (ct.7411)	06	06		
2. Venituri aferente costului producției în curs de execuție (ct.711+712)				
Sold C	07	07		
Sold D	08	08		
3. Venituri din producția de imobilizari necorporale si corporale (ct.721+ 722)	09	09		
4. Venituri din reevaluarea imobilizărilor corporale (ct. 755)	10	10		
5. Venituri din producția de investiții imobiliare (ct. 725)	11	11		
6. Venituri din subvenții de exploatare (ct. 7412 + 7413 + 7414 + 7415 + 7416 + 7417 + 7419)	12	12		
7. Alte venituri din exploatare (ct.751+758+7815)	13	13	103.934	125.452
-din care, venituri din subvenții pentru investiții (ct.7584)	14	14		
-din care, venituri din fondul comercial negativ (ct.7815)	15	15		
VENITURI DIN EXPLOATARE – TOTAL (rd. 01+07-08+09+10+11+12+13)	16	16	5.176.931	5.800.526
8. a) Cheltuieli cu materiile prime și materialele consumabile (ct.601+602)	17	17	300.291	330.789
Alte cheltuieli materiale (ct.603+604+606+608)	18	18	5.211	17.886
b) Cheltuieli privind utilitățile (ct.605), din care:	19	19	629.221	524.794
- cheltuieli privind consumul de energie (ct. 6051)	20	19a (302)	357.701	283.456
- cheltuieli privind consumul de gaze naturale (ct. 6053)	21	19b (303)	9.273	17.419
c) Cheltuieli privind mărfurile (ct.607)	22	20		
Reduceri comerciale primite (ct. 609)	23	21		
9. Cheltuieli cu personalul (rd. 23+24)	24	22	3.722.914	4.149.235
a) Salarii și indemnizații (ct.641+642+643+644)	25	23	3.627.519	4.043.204

b) Cheltuieli cu asigurările și protecția socială (ct.645+646)	26	24	95.395	106.031
10.a) Ajustări de valoare privind imobilizările corporale și necorporale (rd. 25a + 26 - 27)	27	25	27.427	26.684
a.1) Cheltuieli de exploatare privind amortizarea imobilizărilor (ct. 6811)	28	25a (306)	27.427	26.684
a.2) Alte cheltuieli (ct.6811+6813+6817+ din ct.6818)	29	26		
a.3) Venituri (ct.7813 + din ct.7818)	30	27		
b) Ajustări de valoare privind activele circulante (rd. 29 - 30)	31	28		
b.1) Cheltuieli (ct.654+6814 + din ct.6818)	32	29		
b.2) Venituri (ct.754+7814 + din ct.7818)	33	30		
11. Alte cheltuieli de exploatare (rd. 32+33+33d+33f+33h+33j+34+35+36+37)	34	31	713.326	738.553
11.1. Cheltuieli privind prestațiile externe (ct.611+613+614+615+621*+622+623+624+625+626+627+628)	35	32	265.731	278.403
11.2. Cheltuieli cu redevențele, locațiile de gestiune și chiriile (ct. 612), din care:	36	33	26.164	18.816
- cheltuieli cu redevențe (ct. 6121)	37	33a (307)		
- cheltuieli cu locațiile de gestiune (ct. 6122)	38	33b (308)		
- cheltuieli cu chiriile (ct. 6123)	39	33c (309)		
11.3. Cheltuieli aferente drepturilor de proprietate intelectuală (ct. 616), din care:	40	33d (310)		
- cheltuielile în relația cu entitățile afiliate	41	33e (311)		
11.4. Cheltuieli de management (ct. 617), din care:	42	33f (312)		
- cheltuielile în relația cu entitățile afiliate	43	33g (313)		
11.5. Cheltuieli de consultanță (ct. 618), din care:	44	33h (314)		
- cheltuielile în relația cu entitățile afiliate	45	33i (315)		
11.6. Cheltuieli cu alte impozite, taxe și vărsăminte asimilate; cheltuieli reprezentând transferuri și contribuții datorate în baza unor acte normative speciale (ct. 635 + 6586*)	46	33j (316)	280.901	348.822
11.7. Cheltuieli cu protecția mediului înconjurător (ct. 652)	47	34		
11.8. Cheltuieli din reevaluarea imobilizărilor corporale (ct. 655)	48	35		
11.9. Cheltuieli privind calamitățile și alte evenimente similare (ct. 6587)	49	36		
11.10. Alte cheltuieli (ct.651+ 6581+ 6582 + 6583 + 6584 + 6588)	50	37	140.530	92.512
Cheltuieli cu dobânzile de refinanțare înregistrate de entitățile radiate din Registrul general și care mai au în derulare contracte de leasing (ct.666*)		38		
12. Ajustări privind provizioanele (rd. 40 - 41)	51	39	-13.747	-310
- Cheltuieli (ct.6812)	52	40		
- Venituri (ct.7812)	53	41	13.747	310
CHELTUIELI DE EXPLOATARE - TOTAL (rd. 17+18+19+20 - 21+22+25+28+31+ 39)	54	42	5.384.643	5.787.631
PROFITUL SAU PIERDEREA DIN EXPLOATARE:				
- Profit (rd. 16 - 42)	55	43	0	12.895
- Pierdere (rd. 42 - 16)	56	44	207.712	0
13. Venituri din interese de participare (ct.7611+7612+7613)	57	45		
- din care, veniturile obținute de la entitățile afiliate	58	46		

14. Venituri din dobânzi (ct. 766)	59	47	4	1.981
- din care, veniturile obținute de la entitățile afiliate	60	48		
15. Venituri din subvenții de exploatare pentru dobânda datorată (ct. 7418)	61	49		
16. Alte venituri financiare (ct.762+764+765+767+768+7615)	62	50	575	675
- din care, venituri din alte imobilizări financiare (ct. 7615)	63	51		
VENITURI FINANCIARE – TOTAL (rd. 45+47+49+50)	64	52	579	2.656
17. Ajustări de valoare privind imobilizările financiare și investițiile financiare deținute ca active circulante (rd. 54 - 55)	65	53		
- Cheltuieli (ct.686)	66	54		
- Venituri (ct.786)	67	55		
18. Cheltuieli privind dobânzile (ct.666)	68	56		
- din care, cheltuielile în relația cu entitățile afiliate	69	57		
19. Alte cheltuieli financiare (ct.663+664+665+667+668)	70	58		
CHELTUIELI FINANCIARE – TOTAL (rd. 53+56+58)	71	59		
PROFITUL SAU PIERDEREA FINANCIAR(Ă):				
- Profit (rd. 52 - 59)	72	60	579	2.656
- Pierdere (rd. 59 - 52)	73	61	0	0
VENITURI TOTALE (rd. 16 + 52)	74	62	5.177.510	5.803.182
CHELTUIELI TOTALE (rd. 42 + 59)	75	63	5.384.643	5.787.631
PROFITUL SAU PIERDEREA BRUT(Ă):				
- Profit (rd. 62 - 63)	76	64	0	15.551
- Pierdere (rd. 63 - 62)	77	65	207.133	0
20. Impozitul pe profit (ct.691)	78	66		
21. Cheltuieli cu impozitul pe profit, respectiv impozitul pe profit la nivelul impozitului minim pe cifra de afaceri, rezultat din decontările în cadrul grupului fiscal în domeniul impozitului pe profit(ct.694)	79	66a (304)		
22. Venituri din impozitul pe profit, respectiv impozitul pe profit la nivelul impozitului minim pe cifra de afaceri, rezultat din decontările în cadrul grupului fiscal în domeniul impozitului pe profit(ct. 794)	80	66b (305)		
Impozitul specific unor activități (ct.695)		67		
23. Cheltuieli cu impozitul pe profit la nivelul impozitului minim pe cifra de afaceri (ct. 697)	81	67a (317)		
24. Alte impozite ne reprezentate la elementele de mai sus (ct.698)	82	68		
PROFITUL SAU PIERDEREA NET(Ă) A EXERCIȚIULUI FINANCIAR:				
- Profit (rd. 64 + 66b) - (65 + 66 + 66a + 67 + 67a + 68)	83	69	0	15.551
- Pierdere (rd. 65 + 66 + 66a + 67 + 67a + 68) - (64 + 66b)	84	70	207.133	0

*) Conturi de repartizat după natura elementelor respective.

La rândul 35 (cf.OMF nr.2036/ 2025)- se cuprind și drepturile colaboratorilor, stabilite potrivit legislației muncii, care se preiau din rulajul debitor al contului 621 „Cheltuieli cu colaboratorii”, analitic „Colaboratori persoane fizice”.

La rândul 46 (cf.OMF nr.2036/ 2025)- în contul 6586 „Cheltuieli reprezentând transferuri și contribuții datorate în baza unor acte normative speciale” se evidențiază cheltuielile reprezentând transferuri și contribuții datorate în baza unor acte normative speciale, altele decât cele prevăzute de Codul fiscal.

REPREZENTANTUL LEGAL (ADMINISTRATORUL SAU PERSOANA CARE
ARE OBLIGAȚIA GESTIONĂRII ENTITĂȚII),

INTOCMIT,


Numele si prenumele

NICODIM ROXANA ELENA

Numele si prenumele

BUDACA ANCA MARIA

Semnătura



Calitatea

12--CONTABIL SEF

Semnătura

Formular
VALIDAT

Nr.de inregistrare in organismul profesional:

DATE INFORMATIVE la data de 31.12.2025

Cod 30

(formulele de calcul se refera la Nr.rd. din col.B)

- lei -

I. Date privind rezultatul inregistrat	Nr.rd. OMF nr.2036 /2025	Nr. rd.	Nr.unitati		Sume
A		B	1		2
Unitați care au inregistrat profit	01	01	1		15.551
Unitați care au inregistrat pierdere	02	02			
Unitați care nu au inregistrat nici profit, nici pierdere	03	03			
II Date privind platile restante	Nr.rd. OMF nr.2036 /2025	Nr. rd.	Total, din care:	Pentru activitatea curenta	Pentru activitatea de investitii
A		B	1=2+3	2	3
Plati restante – total (rd.05 + 09 + 15 la 17 + 18)	04	04	1.208.880	1.208.880	
Furnizori restanți – total (rd. 06 la 08)	05	05	693.671	693.671	
- peste 30 de zile	06	06	317.635	317.635	
- peste 90 de zile	07	07	255.615	255.615	
- peste 1 an	08	08	120.421	120.421	
Obligatii restante fata de bugetul asigurarilor sociale – total(rd.10 la 14)	09	09	101.904	101.904	
- contributi pentru asigurari sociale de stat datorate de angajatori, salariatii si alte persoane asimilate	10	10	88.612	88.612	
- contributi pentru fondul asigurarilor sociale de sanatate	11	11	13.292	13.292	
- contribuția pentru pensia suplimentară	12	12			
- contributi pentru bugetul asigurarilor pentru somaj	13	13			
- alte datorii sociale	14	14			
Obligatii restante fata de bugetele fondurilor speciale si alte fonduri	15	15	73.449	73.449	
Obligatii restante fata de alti creditorii	16	16			
Impozite, taxe si contributi neplatite la termenul stabilit la bugetul de stat, din care:	17	17	7.909	7.909	
- contributia asiguratorie pentru munca	18	17a (301)	7.909	7.909	
Impozite si taxe neplatite la termenul stabilit la bugetele locale	19	18	331.947	331.947	
III. Numar mediu de salariatii	Nr.rd. OMF nr.2036 /2025	Nr. rd.	31.12.2024		31.12.2025
A		B	1		2
Numar mediu de salariatii	20	19	67		67
Numarul efectiv de salariatii existenti la sfarsitul perioadei, respectiv la data de 31 decembrie	21	20	67		67
IV. Redevențe plătite în cursul perioadei de raportare, subvenții încasate și creanțe restante	Nr.rd. OMF nr.2036 /2025	Nr. rd.	Sume (lei)		
A		B	1		
Redevențe plătite în cursul perioadei de raportare pentru bunurile din domeniul public, primite în concesiune, din care:	22	21			
- redevențe pentru bunurile din domeniul public plătite la bugetul de stat	23	22			
Redevență minieră plătită la bugetul de stat	24	23			

Redevență petrolieră plătită la bugetul de stat	25	24		
Chirii plătite în cursul perioadei de raportare pentru terenuri 1)	26	25		
Venituri brute din servicii plătite către persoane nerezidente , din care:	27	26		
- impozitul datorat la bugetul de stat	28	27		
Venituri brute din servicii plătite către persoane nerezidente din statele membre ale Uniunii Europene, din care:	29	28		
- impozitul datorat la bugetul de stat	30	29		
Subvenții încasate în cursul perioadei de raportare, din care:	31	30		
- subvenții încasate în cursul perioadei de raportare aferente activelor	32	31		
- subvenții aferente veniturilor, din care:	33	32		
- subvenții pentru stimularea ocupării forței de muncă *)	34	33		
- subvenții pentru energie din surse regenerabile	35	33a (316)		
- subvenții pentru combustibili fosili	36	33b (317)		
Creanțe restante , care nu au fost încasate la termenele prevăzute în contractele comerciale și/sau în actele normative în vigoare, din care:	37	34	622.448	
- creanțe restante de la entități din sectorul majoritar sau integral de stat	38	35		
- creanțe restante de la entități din sectorul privat	39	36		
V. Tichete acordate salariaților	Nr.rd. OMF nr.2036 / 2025	Nr. rd.	Sume (lei)	
A		B	1	
Contravaloarea tichetelor acordate salariaților	40	37		
Contravaloarea tichetelor acordate altor categorii de beneficiari, alții decât salariații	41	37a (302)		
VI. Cheltuieli efectuate pentru activitatea de cercetare - dezvoltare **)	Nr.rd. OMF nr.2036/ 2025	Nr. rd.	31.12.2024	31.12.2025
A		B	1	2
Cheltuieli de cercetare - dezvoltare :	42	38		
- din care, efectuate în scopul diminuării impactului activității entității asupra mediului sau al dezvoltării unor noi tehnologii sau a unor produse mai sustenabile	43	38a (318)		
- după surse de finanțare (rd. 40+41)	44	39	0	0
- din fonduri publice	45	40		
- din fonduri private	46	41		
- după natura cheltuielilor (rd. 43+44)	47	42	0	0
- cheltuieli curente	48	43		
- cheltuieli de capital	49	44		
VII. Cheltuieli de inovare ***)	Nr.rd. OMF nr.2036/ 2025	Nr. rd.	31.12.2024	31.12.2025
A		B	1	2
Cheltuieli de inovare	50	45		
- din care, efectuate în scopul diminuării impactului activității entității asupra mediului sau al dezvoltării unor noi tehnologii sau a unor produse mai sustenabile	51	45a (319)		
VIII. Alte informații	Nr.rd. OMF nr.2036/ 2025	Nr. rd.	31.12.2024	31.12.2025
A		B	1	2
Avansuri acordate pentru imobilizări necorporale (ct. 4094), din care:	52	46		

- avansuri acordate entităților neafiliate nerezidente pentru imobilizări necorporale (din ct. 4094)	53	46a (303)		
- avansuri acordate entităților afiliate nerezidente pentru imobilizări necorporale (din ct. 4094)	54	46b (304)		
Avansuri acordate pentru imobilizări corporale (ct. 4093), din care:	55	47		
- avansuri acordate entităților neafiliate nerezidente pentru imobilizări corporale (din ct. 4093)	56	47a (305)		
- avansuri acordate entităților afiliate nerezidente pentru imobilizări corporale (din ct. 4093)	57	47b (306)		
Imobilizări financiare, în sume brute (rd. 49+54)	58	48		
Acțiuni deținute la entitățile afiliate, interese de participare, alte titluri imobilizate și obligațiuni, în sume brute (rd. 50 + 51 + 52 + 53)	59	49		
- acțiuni necotate emise de rezidenți	60	50		
- părți sociale emise de rezidenți	61	51		
- acțiuni și părți sociale emise de nerezidenți, din care:	62	52		
- dețineri de cel puțin 10%	63	52a (307)		
- obligațiuni emise de nerezidenți	64	53		
Creanțe imobilizate, în sume brute (rd. 55+56)	65	54		
- creanțe imobilizate în lei și exprimate în lei, a caror decontare se face în funcție de cursul unei valute (din ct. 267)	66	55		
- creanțe imobilizate în valută (din ct. 267)	67	56		
Creanțe comerciale, avansuri pentru cumpărări de bunuri de natura stocurilor și pentru prestări de servicii acordate furnizorilor și alte conturi asimilate, în sume brute (ct. 4091 + 4092 + 411 + 413 + 418), din care:	68	57	1.359.782	1.342.262
- creanțe comerciale în relația cu entitățile neafiliate nerezidente, avansuri pentru cumpărări de bunuri de natura stocurilor și pentru prestări de servicii acordate furnizorilor neafiliați nerezidenți și alte conturi asimilate, în sume brute în relație cu neafiliații nerezidenți (din ct. 4091 + din ct. 4092 + din ct. 411 + din ct. 413 + din ct. 418)	69	58		
- creanțe comerciale în relația cu entitățile afiliate nerezidente, avansuri pentru cumpărări de bunuri de natura stocurilor și pentru prestări de servicii acordate furnizorilor afiliați nerezidenți și alte conturi asimilate, în sume brute în relație cu afiliații nerezidenți (din ct. 4091 + din ct. 4092 + din ct. 411 + din ct. 413 + din ct. 418)	70	58a (308)		
Creanțe neincasate la termenul stabilit (din ct. 4091 + din ct. 4092 + din ct. 411 + din ct. 413)	71	59		
Creanțe în legătură cu personalul și conturi asimilate (ct. 425 + 4282)	72	60		
Creanțe în legătură cu bugetul asigurărilor sociale și bugetul de stat (din ct. 431+436+437+4382+ 441 + 4424 + 4428 + 444 + 445 + 446 + 447 + 4482) , (rd.62 la 66)	73	61	39.120	15.170
- creanțe în legătura cu bugetul asigurărilor sociale (ct.431+437+4382)	74	62	37.496	14.096
- creanțe fiscale în legătura cu bugetul de stat (ct.436+441+4424+4428+444+446)	75	63	1.624	1.074
- subvenții de încasat(ct.445)	76	64		
- fonduri speciale - taxe și varsăminte asimilate (ct.447)	77	65		
- alte creanțe în legătura cu bugetul de stat(ct.4482)	78	66		
Creanțele entității în relațiile cu entitățile afiliate (ct. 451), din care:	79	67		

- creanțe cu entități afiliate nerezidente (din ct. 451), din care:	80	68		
- creanțe comerciale cu entități afiliate nerezidente (din ct. 451)	81	69		
Creanțe în legătură cu bugetul asigurărilor sociale și bugetul de stat neîncasate la termenul stabilit (din ct. 431+ din ct. 436 + din ct. 437 + din ct. 4382 + din ct. 441 + din ct. 4424 + din ct. 4428 + din ct. 444 + din ct. 445 + din ct. 446 + din ct. 447 + din ct. 4482)	82	70		
Alte creanțe (ct. 453 + 456 + 4582 + 461 + 4662 + 471 + 473), din care:	83	71		
- decontari privind interesele de participare ,decontari cu actionarii/ asociatii privind capitalul ,decontari din operatiuni in participatie (ct.453+456+4582)	84	72		
- alte creante in legatura cu persoanele fizice si persoanele juridice, altele decat creantele in legatura cu institutiile publice (institutiile statului) (din ct. 461 + din ct. 471 + din ct.473+4662)	85	73		
- sumele preluate din contul 542 'Avansuri de trezorerie' reprezentând avansurile de trezorerie, acordate potrivit legii și nedecontate până la data de raportare (din ct. 461)	86	74		
Dobânzi de încasat (ct. 5187) , din care:	87	75		
- de la nerezidenti	88	76		
Dobânzi de încasat de la nerezidenți (din ct. 4518 + din ct. 4538)	89	76a (313)		
Valoarea împrumuturilor acordate operatorilor economici ****)	90	77		
Investiții pe termen scurt, în sume brute (ct. 501 + 505 + 506 + 507 + din ct.508), din care:	91	78		
- acțiuni necotate emise de rezidenti	92	79		
- părți sociale emise de rezidenti	93	80		
- actiuni emise de nerezidenti	94	81		
- obligatiuni emise de nerezidenti	95	82		
- dețineri de obligațiuni verzi	96	82a (320)		
Alte valori de încasat (ct. 5113 + 5114)	97	83		
Casa în lei și în valută (rd.85+86)	98	84	35.264	38.505
- în lei (ct. 5311)	99	85	35.264	38.505
- în valută (ct. 5314)	100	86		
Conturi curente la bănci în lei și în valută (rd.88+90)	101	87	118.487	16.364
- în lei (ct. 5121), din care:	102	88	118.487	16.364
- conturi curente în lei deschise la bănci nerezidente	103	89		
- în valută (ct. 5124), din care:	104	90		
- conturi curente în valută deschise la bănci nerezidente	105	91		
Alte conturi curente la bănci și acreditive, (rd.93+94)	106	92		
- sume în curs de decontare, acreditive și alte valori de încasat, în lei (ct. 5112 + din ct. 5125 + 5411)	107	93		
- sume în curs de decontare și acreditive în valută (din ct. 5125 + 5414)	108	94		
Datorii (rd. 96 + 99 + 102 + 103 + 106 + 108 + 110 + 111 + 116 + 119 + 122 + 128)	109	95	1.744.197	1.686.493

Credite bancare externe pe termen scurt (credite primite de la instituții financiare nerezidente pentru care durata contractului de credit este mai mica de 1 an) (din ct. 519), (rd.97+98)	110	96		
- în lei	111	97		
- în valută	112	98		
Credite bancare externe pe termen lung (credite primite de la instituții financiare nerezidente pentru care durata contractului de credit este mai mare sau egală cu 1 an) (din ct. 162), (rd.100+101)	113	99		
- în lei	114	100		
- în valută	115	101		
Credite de la trezoreria statului si dobanzile aferente (ct. 1626 + din ct. 1682)	116	102		
Alte împrumuturi și dobânzile aferente (ct. 166 + 1685 + 1686 + 1687) (rd. 104+105)	117	103		
- în lei si exprimate in lei, a caror decontare se face in functie de cursul unei valute	118	104		
- în valută	119	105		
Alte împrumuturi și datorii asimilate (ct. 167), din care:	120	106		
- valoarea concesiunilor primite (din ct. 167)	121	107		
- valoarea obligațiunilor verzi emise de entitate	122	107a (321)		
Datorii comerciale, avansuri primite de la clienți și alte conturi asimilate, în sume brute (ct. 401 + 403 + 404 + 405 + 408 + 419), din care:	123	108	737.210	661.367
- datorii comerciale în relația cu entitățile neafiliate nerezidente, avansuri primite de la clienți neafiliați nerezidenți și alte conturi asimilate, în sume brute în relație cu neafiliații nerezidenți (din ct. 401 + din ct. 403 + din ct. 404 + din ct. 405 + din ct. 408 + din ct. 419)	124	109		
- datorii comerciale în relația cu entitățile afiliate nerezidente, avansuri primite de la clienți afiliați nerezidenți și alte conturi asimilate, în sume brute în relație cu afiliații nerezidenți (din ct. 401 + din ct. 403 + din ct. 404 + din ct. 405 + din ct. 408 + din ct. 419)	125	109a (309)		
Datorii în legătură cu personalul și conturi asimilate (ct. 421 + 423 + 424 + 426 + 427 + 4281)	126	110	112.340	115.217
Datorii în legătură cu bugetul asigurărilor sociale și bugetul de stat (ct. 431+436 + 437 + 4381 + 441 + 4423 + 4428 + 444 + 446 + 447 + 4481) (rd.112 la 115)	127	111	892.818	907.014
- datorii in legatura cu bugetul asigurarilor sociale (ct.431+437+4381)	128	112	165.938	215.730
- datorii fiscale in legatura cu bugetul de stat (ct.436+441+4423+4428+444+446)	129	113	708.861	669.095
- fonduri speciale - taxe si varsaminte asimilate (ct.447)	130	114	18.019	22.189
- alte datorii in legatura cu bugetul de stat (ct.4481)	131	115		
Datoriile entităților în relațiile cu entitățile afiliate (ct. 451), din care:	132	116		
- datorii cu entități afiliate nerezidente 2) (din ct. 451), din care:	133	117		
- cu scadența inițială mai mare de un an	134	118		
- datorii comerciale cu entitățile afiliate nerezidente indiferent de scadență (din ct. 451)	135	118a (310)		
Sume datorate acționarilor / asociaților (ct.455), din care:	136	119		

- sume datorate actionarilor / asociatilor pers.fizice	137	120		
- sume datorate actionarilor / asociatilor pers.juridice	138	121		
Alte datorii (ct. 269 + 453 + 456 + 457 + 4581 + 462 + 4661 + 467 + 472 + 473 + 478 + 509), din care:	139	122	1.829	2.895
-decontari privind interesele de participare , decontari cu actionarii /asociatii privind capitalul, dividende si decontari din operatii in participatie (ct.453+456+457+4581+467)	140	123		
-alte datorii in legatura cu persoanele fizice si persoanele juridice, altele decat datoriile in legatura cu institutiile publice (institutiile statului) 3) (din ct.462+4661+din ct.472+din ct.473)	141	124	1.829	2.895
- subventii nereluate la venituri (din ct. 472)	142	125		
- varsaminte de efectuat pentru imobilizari financiare si investitii pe termen scurt (ct.269+509)	143	126		
- venituri în avans aferente activelor primite prin transfer de la clienți (ct. 478)	144	127		
Dobânzi de plătit (ct. 5186), din care:	145	128		
- către nerezidenți	146	128a (311)		
Dobânzi de plătit către nerezidenți (din ct. 4518 + din ct. 4538)	147	128b (314)		
Valoarea împrumuturilor primite de la operatorii economici ****)	148	129		
Capital subscris vărsat (ct. 1012), din care:	149	130	1.450.000	1.450.000
- acțiuni cotate 4)	150	131		
- acțiuni necotate 5)	151	132		
- părți sociale	152	133		
- capital subscris varsat de nerezidenti (din ct. 1012)	153	134	1.450.000	1.450.000
Brevete si licente (din ct.205)	154	135		
IX. Informatii privind cheltuielile cu colaboratorii	Nr.rd. OMF nr.2036/2025	Nr. rd.	31.12.2024	31.12.2025
A		B	1	2
Cheltuieli cu colaboratorii (ct. 621)	155	136		
X. Informații privind bunurile din domeniul public al statului	Nr.rd. OMF nr.2036/2025	Nr. rd.	31.12.2024	31.12.2025
A		B	1	2
Valoarea bunurilor din domeniul public al statului aflate în administrare	156	137		
Valoarea bunurilor din domeniul public al statului aflate în concesiune	157	138		
Valoarea bunurilor din domeniul public al statului închiriate	158	139		
XI. Informații privind bunurile din proprietatea privată a statului supuse inventarierii în conf. cu preved.art.356 din OUG nr.57/2019, coroborate cu preved. HG nr. 1176/2024	Nr.rd. OMF nr.2036/2025	Nr. rd.	31.12.2024	31.12.2025
A		B	1	2
Valoarea contabilă netă a bunurilor 6)	159	140		

XII. Capital social vărsat	Nr.rd. OMF nr.2036 / 2025	Nr. rd.	31.12.2024		31.12.2025	
			Suma (lei)	% 7)	Suma (lei)	% 7)
A		B	Col.1	Col.2	Col.3	Col.4
Capital social vărsat (ct. 1012) 7), (rd. 142 + 145 + 149 + 150 + 151 + 152)	160	141	1.450.000	X	1.450.000	X
- deținut de instituții publice, (rd. 143+144)	161	142	1.450.000	100,00	1.450.000	100,00
- deținut de instituții publice de subord. centrală	162	143				
- deținut de instituții publice de subord. locală	163	144	1.450.000	100,00	1.450.000	100,00
- deținut de societățile cu capital de stat, din care:	164	145				
- cu capital integral de stat	165	146				
- cu capital majoritar de stat	166	147				
- cu capital minoritar de stat	167	148				
- deținut de regii autonome	168	149				
- deținut de societăți cu capital privat	169	150				
- deținut de persoane fizice	170	151				
- deținut de alte entități	171	152				
	Nr.rd. OMF nr.2036 / 2025	Nr. rd.	Sume (lei)			
A		B	2024	2025		
XIII. Dividende/vărsăminte convenite bugetului de stat sau local, de repartizat din profitul exercițiului financiar de către companiile naționale, societățile naționale, societățile și regiile autonome, din care:	172	153				
- către instituții publice centrale;	173	154				
- către instituții publice locale;	174	155				
- către alți acționari la care statul/unitățile administrative teritoriale/instituțiile publice dețin direct/indirect acțiuni sau participații indiferent de ponderea acestora.	175	156				
	Nr.rd. OMF nr.2036 / 2025	Nr. rd.	Sume (lei)			
A		B	2024	2025		
XIV. Dividende/vărsăminte convenite bugetului de stat sau local și virate în perioada de raportare din profitul reportat al companiilor naționale, societăților naționale, societăților și al regiilor autonome, din care:	176	157				
- dividende/vărsăminte din profitul exercițiului financiar al anului precedent, din care virate:	177	158				
- către instituții publice centrale	178	159				
- către instituții publice locale	179	160				
- către alți acționari la care statul/ unitățile administrative teritoriale /instituțiile publice dețin direct/indirect acțiuni sau participații indiferent de ponderea acestora.	180	161				
- dividende/vărsăminte din profitul exercițiilor financiare anterioare anului precedent, din care virate:	181	162				
- către instituții publice centrale	182	163				

- către instituții publice locale	183	164		
- către alți acționari la care statul/ unitățile administrativ teritoriale /instituțiile publice dețin direct/indirect acțiuni sau participații indiferent de ponderea acestora	184	165		
XV. Dividende distribuite acționarilor/ asociatilor din profitul reportat	Nr.rd. OMF nr.2036 /2025	Nr. rd.	Sume (lei)	
A		B	2024	2025
Dividende distribuite acționarilor/ asociatilor în perioada de raportare din profitul reportat	185	165a (312)		
XVI. Repartizări interimare de dividende potrivit Legii nr. 163/2018	Nr.rd. OMF nr.2036 /2025	Nr. rd.	Sume (lei)	
A		B	2024	2025
- dividendele interimare repartizate 8)	186	165b (315)		
XVII. Creanțe preluate prin cesionare de la persoane juridice *****)	Nr.rd. OMF nr.2036 /2025	Nr. rd.	Sume (lei)	
A		B	31.12.2024	31.12.2025
Creanțe preluate prin cesionare de la persoane juridice (la valoarea nominală), din care:	187	166		
- creanțe preluate prin cesionare de la persoane juridice afiliate	188	167		
Creanțe preluate prin cesionare de la persoane juridice (la cost de achiziție), din care:	189	168		
- creanțe preluate prin cesionare de la persoane juridice afiliate	190	169		
XVIII. Venituri obținute din activități agricole *****)	Nr.rd. OMF nr.2036 /2025	Nr. rd.	Sume (lei)	
A		B	31.12.2024	31.12.2025
Venituri obținute din activități agricole	191	170		
XIX. Cheltuieli privind calamitățile și alte evenimente similare (ct. 6587), din care:	192	170a (322)		
- inundații	193	170b (323)		
- secetă	194	170c (324)		
- alunecări de teren	195	170d (325)		

REPREZENTANTUL LEGAL (ADMINISTRATORUL SAU PERSOANA CARE
ARE OBLIGAȚIA GESTIONĂRII ENTITĂȚII),

INTOCMIT,


Numele si prenumele

NICODIM ROXANA ELENA

Numele si prenumele

BUDACA ANCA MARIA

Semnatura _____



Formular
VALIDAT

Calitatea

12--CONTABIL SEF

Semnatura _____

Nr.de inregistrare in organismul profesional:

*) Subvenții pentru stimularea ocupării forței de muncă (transferuri de la bugetul de stat către angajator) – reprezintă sumele acordate angajatorilor pentru plata absolvenților instituțiilor de învățământ, stimularea șomerilor care se încadrează în muncă înainte de expirarea perioadei de șomaj, stimularea angajatorilor care încadrează în muncă pe perioadă nedeterminată șomeri în vârstă de peste 45 ani, șomeri întreținători unici de familie sau șomeri care în termen de 3 ani de la data angajării îndeplinesc condițiile pentru a solicita pensia anticipată parțială sau de acordare a pensiei pentru limita de vârstă, ori pentru alte situații prevăzute prin legislația în vigoare privind sistemul asigurărilor pentru șomaj și stimularea ocupării forței de muncă.

**) Se va completa cu cheltuielile efectuate pentru activitatea de cercetare-dezvoltare, respectiv cercetarea fundamentală, cercetarea aplicativă, dezvoltarea tehnologică și inovarea, stabilite potrivit prevederilor Ordonanței Guvernului nr. 57/2002 privind cercetarea științifică și dezvoltarea tehnologică, aprobată cu modificări și completări prin Legea nr. 324/2003, cu modificările și completările ulterioare.

***) Se va completa cu cheltuielile efectuate pentru activitatea de inovare. La completarea rândurilor corespunzătoare capitolelor VI și VII sunt avute în vedere prevederile Regulamentului de punere în aplicare (UE) 2020/1197 al Comisiei din 30 iulie 2020 de stabilire a specificațiilor tehnice și a modalităților în temeiul Regulamentului (UE) 2019/2152 al Parlamentului European și al Consiliului privind statisticile europene de întreprindere și de abrogare a 10 acte juridice în domeniul statisticilor de întreprindere, publicat în Jurnalul Oficial al Uniunii Europene, seria L, nr. 271 din 18 august 2020. Prin acest Regulament a fost abrogat Regulamentul de punere în aplicare (UE) nr. 995/2012 al Comisiei din 26 octombrie 2012 de stabilire a normelor de punere în aplicare a Deciziei nr. 1.608/2003/CE a Parlamentului European și a Consiliului privind producția și dezvoltarea statisticilor comunitare în domeniul științei și al tehnologiei.

****) În categoria operatorilor economici nu se cuprind entitățile care intra în sfera de reglementare contabilă a Bancii Naționale a României, respectiv a Autorității de Supraveghere Financiară, societățile reclassificate în sectorul administrației publice și instituțiile fără scop lucrativ în serviciul gospodăriilor populației.

*****) Pentru creanțele preluate direct național complementare în temeiul articolelor 18 și 19 din Regulamentul (UE) nr. 1307/2013.

Pentru statutul de 'persoane juridice afiliate' se vor avea în vedere prevederile art. 7 pct. 26 lit. c) și d) din Legea nr.227/2015 privind Codul fiscal, cu modificările și completările ulterioare.

*****) Conform art. 11 din Regulamentul Delegat (UE) nr. 639/2014 al Comisiei din 11 martie 2014 de completare a Regulamentului (UE) nr. 1307/2013 al Parlamentului European și al Consiliului de stabilire a unor norme privind plățile directe acordate fermierilor prin scheme de sprijin în cadrul politicii agricole comune și de modificare a anexei X la regulamentul menționat, '(1) ... veniturile obținute din activitățile agricole sunt veniturile care au fost obținute de un fermier din activitatea sa agricolă în sensul articolului 4 alineatul (1) litera (c) din regulamentul menționat (R (UE) 1307/2013), în cadrul exploatației sale, inclusiv sprijinul din partea Uniunii din Fondul european de garantare agricolă (FEGA) și din Fondul european agricol pentru dezvoltare rurală (FEADR), precum și orice ajutor național acordat pentru activități agricole, cu excepția plăților directe naționale complementare în temeiul articolelor 18 și 19 din Regulamentul (UE) nr. 1307/2013.

Veniturile obținute din prelucrarea produselor agricole în sensul articolului 4 alineatul (1) litera (d) din Regulamentul (UE) nr. 1307/2013 ale exploatației sunt considerate venituri din activități agricole cu condiția ca produsele prelucrate să rămână proprietatea fermierului și ca o astfel de prelucrare să aibă ca rezultat un alt produs agricol în sensul articolului 4 alineatul (1) litera (d) din Regulamentul (UE) nr. 1307/2013.

Orice alte venituri sunt considerate venituri din activități neagricole.

(2) În sensul alineatului (1), 'venituri' înseamnă veniturile brute, înainte de deduceri și impozitelor aferente. ...'.

1) Se vor include chirii plătite pentru terenuri ocupate (culturi agricole, pășuni, fânețe etc.) și aferente spațiilor comerciale (terase etc.) aparținând proprietarilor privați sau unor unități ale administrației publice, inclusiv chirii pentru folosirea luciului de apă în scop recreativ sau în alte scopuri (pescuit etc.).

2) Valoarea înscrisă la rândul 'datoriilor cu entități afiliate nerezidente (din ct.451), din care: NU se calculează prin însumarea valorilor de la rândurile „cu scadența inițială mai mare de un an” și 'datoriilor comerciale cu entități afiliate nerezidente indiferent de scadență (din ct.451)'.

3) În categoria 'Alte datorii în legătură cu persoanele fizice și persoanele juridice, altele decât datoriile în legătură cu instituțiile publice (instituțiile statului)' nu se vor înscrie subvențiile aferente veniturilor existente în soldul contului 472.

4) Titluri de valoare care conferă drepturi de proprietate asupra societăților, care sunt negociabile și tranzacționate, potrivit legii.

5) Titluri de valoare care conferă drepturi de proprietate asupra societăților, care nu sunt tranzacționate.

6) Se va completa de către operatorii economici cărora le sunt incidente prevederile art. 356 din OUG nr. 57/2019 privind Codul administrativ, cu modificările și completările ulterioare, Ordinului ministrului finanțelor publice și al ministrului delegat pentru buget nr. 668/2014 pentru aprobarea Precizărilor privind întocmirea și actualizarea inventarului centralizat al bunurilor imobile proprietate privată a statului și a drepturilor reale supuse inventarierii, cu modificările și completările ulterioare, coroborat cu art. 4 alin. (2) lit. b) din HG nr. 1176/2024 privind aprobarea Normelor tehnice pentru întocmirea și actualizarea inventarului bunurilor din domeniul public al statului și ale inventarului bunurilor imobile din domeniul privat al statului

7) La secțiunea 'XII Capital social vărsat', cf. OMF 2036/ 2025, la rd. 161 - 171 (cf.OMF nr.2036/ 2025) în col. 2 și col. 4 entitățile vor înscrie procentul corespunzător capitalului social deținut în totalul capitalului social vărsat înscris la rd. 160 (cf.OMF nr.2036/ 2025).

8) La acest rând se cuprind dividendele repartizate potrivit Legii nr. 163/2018 pentru modificarea și completarea Legii contabilității nr. 82/1991, modificarea și completarea Legii societăților nr. 31/1990, precum și modificarea Legii nr. 1/2005 privind organizarea și funcționarea cooperăției.

9)-10)Se completează de către unitățile fără personalitate juridică din România care aparțin unor persoane juridice cu sediul în UE și sediile permanente din România care aparțin unor persoane juridice cu sediul în UE, din categoria entităților constitutive prevăzute la art. 18 alin. (10) din Legea nr. 431/2023 privind asigurarea unui nivel minim global de impozitare a grupurilor de întreprinderi multinaționale și a grupurilor naționale de mari dimensiuni, cu modificările și completările ulterioare.

SITUATIA ACTIVELOR IMOBILIZATE

la data de 31.12.2025

Cod 40

- lei -

Elemente de imobilizari	Nr. rd.	Valori brute				
		Sold initial	Cresteri 1)	Reduceri 2)		Sold final (col.5=1+2-3)
				Total	Din care: dezmembrari si casari	
A	B	1	2	3	4	5
I.Imobilizari necorporale						
1.Cheltuieli de constituire	01				X	
2.Cheltuieli de dezvoltare	02				X	
3.Concesiuni,brevete, licente, marci comerciale, drepturi si active similare si alte imobilizari necorporale	03	3.500			X	3.500
4.Fond comercial	04				X	
5.Active necorporale de explorare si evaluare a resurselor minerale	05				X	
6.Avansuri acordate pentru imobilizari necorporale	06				X	
TOTAL (rd. 01 la 06)	07	3.500			X	3.500
II.Imobilizari corporale						
1.Terenuri și amenajări de terenuri	08				X	
2.Constructii	09					
3.Instalatii tehnice si masini	10	258.312	10.891			269.203
4.Alte instalatii , utilaje si mobilier	11	15.536				15.536
5.Investitii imobiliare	12					
6.Imobilizari corporale in curs de executie	13					
7.Investitii imobiliare in curs de executie	14					
8.Active corporale de explorare si evaluare a resurselor minerale	15					
9.Active biologice productive	16					
10.Avansuri acordate pentru imobilizari corporale	17					
TOTAL (rd. 08 la 17)	18	273.848	10.891			284.739
III.Imobilizari financiare	19	3.500			X	3.500
ACTIVE IMOBILIZATE - TOTAL (rd.07+18+19)	20	280.848	10.891			291.739

1) se cuprind și creșterile rezultate din reevaluare sau alte operațiuni care presupun debitarea conturilor de active imobilizate la reduceri

2) se cuprind și reducerile rezultate din reevaluare sau alte operațiuni care presupun creditarea conturilor de active imobilizate

SITUATIA AMORTIZARII ACTIVELOR IMOBILIZATE

- lei -

Elemente de imobilizari	Nr. rd.	Sold initial	Amortizare in cursul anului ¹⁾	Reducerea/eliminarea în cursul anului a valorii amortizării ²⁾	Amortizare la sfarsitul anului (col.9=6+7-8)
A	B	6	7	8	9
I.Imobilizari necorporale					
1.Cheltuieli de constituire	21				
2.Cheltuieli de dezvoltare	22				
3.Concesiuni,brevete, licente, marci comerciale, drepturi si active similare si alte imobilizari necorporale	23	2.625	700		3.325
4.Fond comercial	24				
5.Active necorporale de explorare si evaluare a resurselor minerale	25				
TOTAL (rd.21 la 25)	26	2.625	700		3.325
II.Imobilizari corporale					
1.Amenajari de terenuri	27				
2.Constructii	28				
3.Instalatii tehnice si masini	29	149.350	25.509		174.859
4.Alte instalatii ,utilaje si mobilier	30	12.693	476		13.169
5.Investitii imobiliare	31				
6.Active corporale de explorare si evaluare a resurselor minerale	32				
7.Active biologice productive	33				
TOTAL (rd.27 la 33)	34	162.043	25.985		188.028
AMORTIZARI - TOTAL (rd.26 +34)	35	164.668	26.685		191.353

1) se cuprind și creșterile rezultate din reevaluare sau alte operațiuni care presupun creditarea conturilor aferente amortizării activelor imobilizate la

Reducerea/eliminarea în cursul anului a valorii amortizării

2) se cuprind și reducerile rezultate din reevaluare sau alte operațiuni care presupun debitarea conturilor aferente amortizării activelor imobilizate

SITUATIA AJUSTARILOR PENTRU DEPRECIERE

- lei -

Elemente de imobilizari	Nr. rd.	Sold initial	Ajustari constituite in cursul anului	Ajustari reluate la venituri	Sold final (col. 13=10+11-12)
A	B	10	11	12	13
I.Imobilizari necorporale					
1.Cheltuieli de dezvoltare	36				
2.Concesiuni,brevete, licente, marci comerciale, drepturi si active similare si alte imobilizari necorporale	37				
3.Active necorporale de explorare si evaluare a resurselor minerale	38				
4.Avansuri acordate pentru imobilizari necorporale	39				
TOTAL (rd.36 la 39)	40				
II.Imobilizari corporale					
1.Terenuri și amenajări de terenuri	41				
2.Constructii	42				
3.Instalatii tehnice si masini	43				
4.Alte instalatii, utilaje si mobilier	44				
5.Investitii imobiliare	45				
6.Investitii corporale in curs de executie	46				
7.Investitii imobiliare in curs de executie	47				
8.Active corporale de explorare si evaluare a resurselor minerale	48				
9.Active biologice productive	49				
10.Avansuri acordate pentru imobilizări corporale	50				
TOTAL (rd. 41 la 50)	51				
III.Imobilizari financiare	52				
AJUSTARI PENTRU DEPRECIERE - TOTAL (rd.40+51+52)	53				


REPREZENTANTUL LEGAL (ADMINISTRATORUL SAU PERSOANA CARE ARE OBLIGAȚIA GESTIONĂRII ENTITĂȚII),

INTOCMIT,

Numele si prenumele

NICODIM ROXANA ELENA

Semnătura _____



Formular
VALIDAT

Numele si prenumele

BUDACA ANCA MARIA

Calitatea

12--CONTABIL SEF

Semnătura _____

Nr.de inregistrare in organismui profesional:

Solduri / Rulaje de preluat din balanta contabila in formularele F10 si F20 col.2 (an curent)

Atentie! Selectati mai întâi tipul entității (mari si mijlocii/ mici/ micro) !

Nr.cr.	Cont		Suma	
1		Alege cont		-
				+

Anexa nr 5

SC APA SERV TROTUS SRL
Nr Reg comertului J04/1035/2010
CUI RO27864203
BACAU, COMANESTI, STR. GARII, NR 47

RAPORTUL
DE ACTIVITATE
AL
ADMINISTRATORULUI
AN 2025

Societatea are drept de dispoziție asupra contului prin persoanele desemnate care au depus specimene de semnături respectiv, dna Nicodim Roxana-Elena, administratorul societății și dna Budaca Anca Maria în calitate de contabil sef.

Evidența contabilă, bilanțul contabil și contul de profit și pierderi se ține și se întocmesc conform normelor legale. Gestiunea societății este controlată de asociatul unic prin cenzori (experți contabili) desemnați de acesta, art. 20 din Actul Constitutiv al societății.

Activitatea SC APA SERV SRL, se desfășura în imobilul din str. Gării, nr. 47, oras Comanesti.

2. Informatii financiare

Potrivit art. 19 din Legea nr. 82/1991, republicată, în contabilitate, profitul sau pierderea se stabilește cumulativ de la începutul exercitiului financiar. Inchiderea conturilor de venituri și cheltuieli se efectuează, de regulă, la sfârșitul exercitiului financiar.

Rezultatul definitiv al exercitiului se stabilește la închiderea acestuia.

Repartizarea profitului se înregistrează în contabilitate pe destinații, după aprobarea situațiilor financiare anuale.

Pierderea contabilă reportată se acoperă din profitul exercitiului financiar și cel reportat, din rezerve, prime de capital și capital social, potrivit hotărârii adunării generale a acționarilor sau asociaților.

Pornind de la aceste prevederi legale, o entitate poate obține ca rezultat contabil, profit sau pierdere.

Profitul reprezintă diferența pozitivă dintre veniturile totale obținute și cheltuielile totale. Altfel spus, profitul este valoarea care rămâne după ce cheltuielile au fost deduse (scazute) din venituri, iar dacă cheltuielile depășesc veniturile, rezultă o pierdere de profit sau diminuări de beneficii economice.

Profitul este frecvent utilizat ca o măsură a performanței sau ca baza de referință pentru alți indicatori, cum ar fi rentabilitatea investiției sau rezultatul pe acțiune.

Profitul este un indicator al eficienței economice numai în cazul în care sunt înregistrate corect toate veniturile și cheltuielile și se iau în calcul numai cheltuielile aferente veniturilor, adică numai cheltuielile care au generat veniturile respective.

Analiza rezultatului financiar.

Pentru ca o unitate să fie profitabilă, adică să obțină profit, este necesar ca veniturile obținute să fie mai mari decât cheltuielile aferente. **SC Apa Serv Trotus SRL la finele anului 2025 a înregistrat un profit de 15551 lei.**

Dacă diferența dintre veniturile totale și cheltuielile totale este negativă, aceasta are un conținut și o semnificație cu totul diferită, reprezentând o "nerealizare de profit", o "pierdere". În acest caz, unitatea respectivă înregistrează un excedent de venit, care exprimat sub o altă formă reprezintă un deficit de cheltuieli, al cărui sens și conținut economic este de "profit".

Ca indicatori financiar sintetici prezentăm evoluția veniturilor și cheltuielilor totale, evoluție surprinsă în tabelul nr 1.

-lei-

Specificare	2024	2025
Venituri totale	5177510	5803182
Cheltuieli totale	5384643	5787631
Rezultat net	-207133	15551

Tabel nr.1 Evoluție rezultat total la SC Apa Serv Trotus SRL

Tabel nr 3 Evolutia cheltuielilor inregistrate in 2025 comparativ cu anul 2024

Analiza încadrării în prevederile Bugetului de Venituri si Cheltuieli

Analiza veniturilor si cheltuielilor prin raportarea la BVC evidentiază maniera in care societatea a reusit să se încadreze într-o serie de previziuni.

	2025		mii lei
	Plan	Realizat	Diferente realizat - planificat
VENITURI TOTAL	5953	5804	-149
CHELTUIELI TOTALE	5952	5788	+164
CHELT CU BUNURI SI SERVICII	1240	1130	+110
CHELT CU IMP, TAXE SI VARSAMINTE	304	364	-60
CHELT CU PERSONALUL	4275	4174	+101
ALTE CHELT DE EXPLOATARE	133	119	+14
REZULTAT	1	16	+16

Tabel nr. Incadrarea in prevederile bugetatre

Fată de sumele bugetate SC Apa Serv Trotus SRL înregistreaza o scadere a veniturilor cu 3 % dar si o scadere a cheltuielilor cu aproape 3% rezultand astfel **un profit de 16 mii lei**

Analiza Activelor imobilizate.

Denumire element de imobilizare	Sold Initial inceputul exercitiului 2025	Majorari	Reduceri	Sold final sfarsitul exercitiului 2025
Alte imobilizări necorporale	3500	0	0	3500
Terenuri	0	0	0	0
Constructii	0	0	0	0
Instalatii tehnice si masini	258312	10891	0	269203
Alte instalatii, utilaje si mobilier	15536	0	0	15536
Imobilizari corporale in curs	0	0	0	0
Creante imobilizate	3500	0	0	3500
Imobilizari financiare	0	0	0	0
Total	280848	10891	0	291739

Creante SPECIFICARE	Exercitiul financiar	
	precedent 2024	curent 2025
Furnizori - debitori	0	0
Clienti	1359782	1342262
Alte creante	37496	14096
Provizioane ptr depreciari creante	-92603	-92294
Total creante	1304675	1264064

3 Informatii de natura juridică

Oficiul juridic asigură încadrarea în legalitate a tuturor activităților în care este angajată societatea.

În cadrul compartimentului juridic:

- se elaborează formularele de contracte de furnizare produse, prestări servicii, etc. Necesare desfășurării activității societății;
- s-au conceput și analizat contractele încheiate de societate, primite spre avizare;
- se consultă periodic legislația în domeniu prin intermediul mijloacelor de informare legislative publice;
- se actualizează informațiile referitoare la noile modificări de legislație și se pune la dispoziție către persoanele interesate din societate noile informații și implicații pentru activitatea acestora;
- s-au soluționat problemele apărute în activitatea societății din punct de vedere legal;
- au fost emise de opinii juridice cu privire la aspecte legale ce privesc activitatea societății;
- se participă la întocmirea proiectelor de hotărâri ale Consiliului Local Comănești pentru reglementarea activităților date în competența SC Apa Serv Trotus SRL Comănești;
- avizarea și contrasemnarea actelor cu caracter juridic;
- verificarea legalității actelor cu caracter juridic și administrativ primite spre avizare;
- s-a inițiat și întocmit Contractul Colectiv de Muncă la nivel de unitate, asigurându-se sprijin pentru negocierea acestuia, semnarea și înregistrarea acestuia la I.T.M.

În anul 2025 societatea noastră a inițiat demersuri pentru recuperarea contravalorii serviciilor furnizate de societate și neachitate de către utilizatorii și beneficiarii serviciilor noastre

Conform contractelor cu abonații, litigiile apar la momentul în care se cumulează trei facturi neplătite sau o datorie mai mare de 300 lei.

În acest sens colaborează cu direcția economică pentru a primi informațiile necesare astfel încât, în momentul apariției unor neîncadrări în prevederile contractuale să se ia măsuri operative de recuperare a debitelor.

Principala direcție urmărită de conducerea societății în rezolvarea situațiilor de întârziere la plata serviciilor de furnizare apă potabilă și canalizare, a fost calea amiabilă. În acest sens utilizatorul debitor este invitat la sediul societății pentru identificarea cauzelor de stingere a datoriilor, oferindu-se alternative cum ar fi: esalonarea datoriilor sau angajamente de plată.

Prin oficiul juridic sau gestionat în cursul anului 2025 mai multe acțiuni având drept scop valorificarea unor drepturi și recuperarea unor debite.

Aceste acțiuni fiind reprezentate de:

- În decursul anului 2025 s-au făcut nenumărate somații de plată atât către persoane fizice cât și juridice pentru recuperarea debitelor acestora. O parte dintre somații au fost făcute prin intermediul casierilor încasatori, iar o altă parte prin intermediul serviciului postal respectiv.

Pe baza rezultatelor autoevaluării, precizez că la data de 31 decembrie 2025 , sistemul de control intern managerial al S.C. APA SERV TROTUS S.R.L este conform cu standardele cuprinse în Codul controlului intern managerial.

Administrator
Nicodim Roxana Elena



RAPORT

Privind verificarea, analiza si certificarea bilantului contabil
Si a contului profit si pierderi la **31.12.2025** la
SC APA SERV TROTUS SRL

Subsemnata **PATROLEA EMILIA**, domiciliata in orasul Comanesti, str. Pietii. Bl. F6, Ap. 15, posesoare a carnetului de expert contabil nr 37121/2010, inscrisa in Tabloul Expertilor Contabili si Contabililor Autorizati din Romania, in calitate de cenzor la SC APA SERV TROTUS SRL, numita prin HCL nr **9/20.02.2025**, am analizat si verificat situatiile financiare anuale incheiate la **31.12.2025**.

Situatiile financiare cuprind;

- bilantul contabil, formularul F10
- contul de profit si pierdere, formularul F20
- date informative, formularul F30
- situatia activelor imobilizate, formularul F40.

I. Cu privire la bilantul contabil:

Analizand si verificand principalele pozitii financiare a rezultat:

- **Activele imobilizate** totalizeaza **100386** lei.

Activele imobilizate sunt compuse din:

1. Instalatii tehnice si masini reflectate in contul 213, valoare neta = **93751** lei.
2. Mobilier, aparatura birotica, reflectate in contul 214, , valoare neta = **2960** lei.
3. Alte imobilizari necorporale reflectate in contul 208 sunt inregistrate in contabilitate si au o valoare neta de **175** lei.
4. Alte creante imobilizate reflectate in contul 267.08 in suma de **3500** lei.

Activele imobilizate ale SC APA SERV TROTUS SRL corespund activitatii societatii si sunt necesare pentru realizarea obiectului de activitate.

ACTIVELE CIRCULANTE totalizeaza **1438597** lei si sunt compuse din urmatoarele:

1.Stocuri in valoare de **118591** lei, respectiv materii prime, materiale consumabile si obiecte de inventar, necesare desfasurarii activitatii. Stocul principal de materie prima fiind policlorura de aluminiu, solutie de limpezit apa. la finele anului stocul este de 33020 kg la pret de achizitie de 2,75 lei=**90805** lei.

2.Creantele comerciale prezinta sold in suma de **1249967** lei

3..Alte creante sociale respectiv concedii medicale nedecontate de Casa de Sanatate in suma de **15170** lei.

4.Casa si conturi la banci in suma de **54869** lei

Structural contul de clienti se prezinta astfel:

Contul 411-Clienti neincasati la 31.12..2025 prezinta sold, in suma de **1341897** fata de **1359424** lei la inceput de an, in scadere cu **17527** lei.

Situatia clientilor neincasati se prezinta astfel:

- clienti cu vechime intre 1-30 zile =	219065 lei
- clienti cu vechime intre 31-60zile =	104089 lei
- clienti cu vechime intre 61-90 zile =	40435 lei
- clienti cu vechime intre 91-180zile =	39383 lei
- clientii cu vechime intre 181-270 zile=	29261 lei
-clienti cu vechime intre 271-360zile=	26898 lei
-clienti cu vechime de peste 360 de zile	=717691lei
- clienti neajunsi la scadenta	= 165073 lei

(facturi emise in luna curenta si care au termen de incasare ianuarie 2026).

Pentru clientii incerti sau in litigiu in suma de **92294** lei este constituit provizion pentru deprecierea creantelor si sunt evidentiati in contul 411.08.

Soldul de la finele anului de **92294** lei s a diminuat fata de inceputul anului cu suma de **309** lei, ceea ce inseamna ca s a incasat aceasta suma si s a diminuat provizionul creat pentru depreciere.

Valoarea mare a contului 411-clienti, reprezinta in continuare un risc major asupra functionarii societatii, conducand la neachitarea obligatiilor curente, inregistrarea de restante la furnizori, arierate la Bugetul consolidat al statului si Bugetul local si deficit de trezorerie.

Din verificarea efectuata privind modul de urmarire si incasare a creantelor datorate societatii SC Apa Serv Trotus SRL s- a constatat ca au fost facute notificari de debransare pentru o parte din debitorii rau platnici dar nu este suficient.

S a constatat ca exista proceduri operationale cu privire la stabilirea, evidentierea, urmarirea si incasarea veniturilor si reglementarea prin norme interne si proceduri a raporturilor de colaborare intre compartimente dar trebuie sa fie functionale pentru eficientizarea recuperarii integrale a creantelor de la debitori.

Recomandare;

- **Recomandam efectuarea tuturor demersurilor in conformitate cu reglementarile legale de catre conducerea societatii si compartimentul juridic al societatii pentru recuperarea sumelor neincasate,debransarea consumatorilor rau platnici si actionarea in instanta pentru recuperarea debitelor.**
- **Stabilirea persoanelor insolvabile, urmare a rezultatelor procedurii de executare silita si propunerea scoaterii din evidenta dupa aprobarea de catre UAT Comanesti**
- **Stabilirea clara a atributiunilor prin fisele de post a persoanelor pentru recuperarea creantelor de la debitori**
- **Analiza periodica pe fiecare contractant a tuturor obligatiilor datorate societatii si luarea masurilor care se impun pentru incasarea serviciilor prestate.**

MIJLOACE BANESTI

La data de **31.12.2025** societatea inregistreaza disponibilitati in conturile de banci si casa in suma **de 54869** lei dupa cum urmeaza;

- Conturi la banci comerciale **626** lei
- Contul de garantii cu sumele retinute de la gestionari **15738** lei
- Numerar in casieria societatii la finele anului **38505** lei.

Extrasele de cont si registrul de casa din data de 31.12.2025 confirma sumele inregistrate in balanta de verificare,neexistand diferente .

Registrul de casa se tine zilnic de catre casierul central si este verificat si inregistrat in contabilitatea societatii cu ajutorul programului informatic, generand astfel registrul jurnal de casa,registru asumat dupa verificarea lunara de contabilul sef si persoana cu atributii de CFP.

Incasarea veniturilor in anul 2025 s-a efectuat prin casieria centrala,doua puncte de incasare in centrul orasului si prin operatorii de apa- incasatorii de teren.

Controlul financiar de gestiune a fost efectuat pentru gestiunea CASA in fiecare luna de catre d-na Budaca Anca-Maria .Incasarile cu numerar prezinta valori semnificative pentru activitatea societatii fapt pentru care atat casierul central cat si gestionarii si incasatorii de teren au contracte de garantie materiala Retinerile pentru garantii se fac lunar in suma fixa ,pentru fiecare gestionar si se depun in contul de disponibilitati banesti deschis special pentru garantii materiale.

Operatiunile de casa s-au facut cronologic si sistematic avand la baza documente justificative .Urmare a verificarilor prin sondaj, cenzorul nu a surprins aspecte de neconcordanta intre evidentele analitice si sintetice.

DATORII: sumele care trebuie platite intr-o perioada de pana la 1 an totalizeaza **1686656** lei cu **68785** lei mai putin fata de aceeași perioada a anului precedent.

Situatia datoriilor se compune din:

-avansuri incasate in contul comenzilor	16870 lei
-furnizori	644497 lei
- Alte datorii inclusive datorii fiscale	1025289 lei

Din compararea balantei analitice a furnizorilor cu soldul din balanta sintetica ,rezulta aceeași valoare, deci nu exista diferente.

VENITURI INREGISTRATE IN AVANS

Sume de reluat intr-o perioada mai mare de un an, cont 472 are sold in suma de 911 lei.

- CAPITALURILE PROPRII : -148584** lei(**negativ**) este format din;
- capitalul social 1450000** lei detinut 100% de UAT Comanesti
 - **rezerva legala 8984** lei
 - **pierderea reportata din anii precedenti de 1623119** lei
 - **profit inregistrata in anul 2025 de 15551** lei.

Capitalurile proprii ale firmei reprezinta diferenta dintre totalul activelor si totalul datoriilor sale. Simpu spus cand totalul datoriilor este mai mare decat totalul activelor atunci firma are un capital negativ.

Din punct de vedere contabil capitalul propriu reprezinta interesul rezidual al actionarului sau asociatului in activele unei companii dupa deducerea tuturor datoriilor sale.

Recomandare ;

- **majorarea capitalului social prin aport in numerar sau in natura**
- **ulterior operatiunii de majorare a capitalului social,va trebui avuta in vedere indeplinirea conditiei stipulate de Legea 31/1990 privind nivelul minim al capitalurilor proprii,care trebuie sa reprezinte cel putin 50% din valoarea capitalului social.In vederea indeplinirii acestei conditii,representantii societatii au posibilitatea de a decide diminuarea capitalului social in vederea acoperirii pierderilor contabile inregistrate in perioadele anterioare.**

II Cu privire la contul profit si pierdere

Din acest formular al situatiilor financiare care corespunde cu datele evidentei contabile si cu balanta de verificare incheiata la 31.12.2025, reiese ca societatea APA SERV TROTUS SRL a inregistrat **profit in suma de 15551** lei,suma rezultata ca diferenta intre veniturile si cheltuielile efectuate pentru bunul mers al activitatii acesteia.

Intocmirea bilantului contabil s- a facut pe baza balantei de verificare a conturilor sintetice cu respectarea normelor metodologice elaborate de M.F.P,referitoare la inchiderea conturilor,intocmirea,verificarea situatiilor financiare,precum si cu respectarea prevederilor Legii contabilitatii nr.82/1991 si Planului de conturi utilizat de aceasta entitate.

Prezentam mai jos un tabel din care se vede situatia anului **2025** comparativa cu **2024**.

Situatia veniturilor comparative **2025** fata de **2024** se prezinta in felul urmatoar:

Nr.crt	Denumire prestatie	Valoare 2024	Valoare 2025	Diferente
1	Venituri prest serv apa	3327793	3567607	239814
2	Venituri din vidanjare	0	0	0
3	Venituri prest serv canal	1064943	1174754	109811
4	Venituri apa uzata	613488	868923	255435
5	Venituri din chirii	18240	18728	488
6	Venituri din act. diverse	48532	45063	-3469
7	Venituri din penalitati intarz	103935	125406	21471
8	Alte venituri financiare	579	2702	2123
9	Venituri din provizioane	13747	309	-13438
	TOTAL	5177510	5803183	625673

OBS.Veniturile din provizioane nu se aduna la total venituri.

Indicatorii economico-financiari prezentati in tabelul de mai sus ne arata ca veniturile realizate in anul **2025** au crescut fata de 2024 cu suma de **625673** lei, respectiv cu aproximativ **11%**,este o crestere mica fata de aceeaasi perioada a anului precedent.

. Situatie comparativa a cheltuielilor anului 2025 fata de 2024

conturi	Explicatii	2024	2025	diferente
601	Ch cu materii prime(sulfat cupru)	119900	110000	-9900
602	Ch mat consumabile	180391	220789	40389
603	Ch cu ob inventar	5211	17886	12675
605	Ch privind energia si apa din care:	629221	524794	-104427
6051	Ch privind consumul de energie electrica	357701	283456	energie

	Gaze naturale apa		17419 223919	gaze apa
612	Ch cu redevente si chirii	26164	18816	-7348
613	Ch cu primele de asigurare	13064	8899	-4165
615	Ch cu pregatire personal	3285	3130	-155
622	Ch privind comis. si onorarii	543	227	-316
642	Ch cu tichete acordate salariat	277297	283046	5749
625	Ch cu deplasările	192	978	786
626	Ch postale si telecom	19709	20586	877
627	Ch cu sev bancare	8809	7674	-1135
628	Ch cu serv terti	220129	236909	16780
635	Ch cu impozite sit axe locale	280901	348822	67921
641	Ch cu salarii personal	3350222	3760158	409936
645	Ch prind asig si prot sociala	20275	21498	1223
646	Ch privin CAM	75120	84533	9413
658	Alte ch de exploatare	140530	92512	-48018
681	Amortizare si provizioane	13680(13747)	26684(309)	13004
	TOTAL CHELTUIELI	5384643	5787941	403298

OBS.Cheltuiala cu provizioane respectiv 13747 lei si 309 lei nu se aduna la total.

Dupa cum se observa cheltuielile anului **2025** au crescut pe total fata de anul **2024** cu suma de **403298 lei** adica cu aprox **7%**, procentul de crestere a cheltuielilor fiind sub procentul de crestere a veniturilor. In componenta cheltuielilor se observa modificari **semnificative** la urmatoarele elemente :

- cheltuieli cu salariile personalului in suma de **409936** lei ca urmare a cresterii salariului minim pe economie.
- cheltuielile cu impozitele si taxele locale au crescut fata de anul precedent cu suma de **67921** lei
- Cheltuielile prind contrib. asig de munca a crecut ca urmare a cresterii fondului de salarii a crescut cu **9413** lei
- Restul cheltuielilor au inregistrat cresteri nesemnificative fata de aceesi perioada a anului precedent iar unele cheltuieli au fost diminuate.

III. Situatia comparativa a contului profit si pierdere

Nr.crt	Denumire indicator	Valoare 2025	Valoare 2024
1	profit	15551	-207133

In anul 2025 la sfarsitul exercitiului financiar societatea inregistreaza profit in valoare de 15551 lei fata de anul 2024 cand a inregistrat pierdere in suma de 207133 lei.

Veniturile realizate in anul 2025 au crescut fata de anul precedent respectiv **cu 11%** si costurile pentru realizarea acestora au crescut in procent **cu 7%**.

Dupa opinia cenzorului, veniturile realizate au acoperit costurile necesare pentru realizarea acestora, pretul produselor realizate si tarifele serviciilor prestate fiind la limita drept pentru care s- a inregistrat un profit **nesemnificativ de 15551 lei.**

Pentru incadrarea in cheltuieli este necesara efectuarea demersurilor si obtinerea aprobarii de la ANRSC pentru majorarea tarifelor serviciilor.

In anul 2025 societatea a practicat pretul la apa din luna iulie 2024 .

La data intocmirii raportului avem urmatoarea situatie;

-PRET CU TVA PENTRU 1MC APA = 2,26 lei ASAU

-PRET CU TVA PT 1MC APA+CANAL = 8.68 LEI Comanesti

SC APA SERV TROTUS SRL la sfarsitul anului 2025 are plati restante pentru activitatea curenta, dupa cum urmeaza:

-furnizori restanti-total = 693671 lei

-impozite si taxe locale = 331947 lei

- obligatii restante fata de buget stat si alti creditori = 183262

Total plati restante = 1208880 lei

Prezentam componenta datoriilor pe conturi;

Contul 401-furnizori comerciali este in suma de 644497 lei din care;

-datorii curente neajunse la scadenta = 140535 lei

-furnizori cu restante peste 30 zile = 195854 lei

- peste 90 zile = 187687 lei

- peste 1 an = 120421 lei

Alte datorii inclusiv la bugetul consolidat al statului si asigurările sociale inclusive datoriile de personal ;

- salarii personal scadente in ianuarie = 95289 lei
- cont 431 –contributii asig sociale = 215730 lei
- cont 4423- tva de plata = 78908 lei
- cont 446-alte impozite sit axe = 531070 lei
- -cont 447-fond personae cu handicap =22189 lei

Exista balanta analitica a furnizorilor iar soldurile din balanta sintetica corespund cu soldul din balanta analitica.

La sfarsitul anului societatea are un nr efectiv de 67de salariatii acelasi ca si in anul precedent.

SC APA SERV TROTUS SRL Comanesti a desfasurat in anul 2025 activitate de operator, in baza contractului de delegare a gestiunii directe nr 28772/31.03.2011 de catre UAT Comanesti pentru o perioada de 30 de ani, pentru urmatoarele servicii:

- captarea apei brute
- tratarea apei brute
- transportul apei potabile
- inmagazinarea apei potabile
- distributia apei potabile
- colectarea apelor uzate de la utilizatori
- transportul apelor uzate de la utilizatori
- epurare ape uzate si pluviale
- evacuarea apelor uzate

Obiectul principal de activitate conform actului constitutiv este captarea, tratarea si distributia apei, cod CAEN 3600 si colectarea si epurarea apelor uzate, cod CAEN 3700, societatea avand licenta de functionare nr.4190, emisa de Autoritatea Nationala de Reglementare pentru Serviciile Comunitare de Utilitati Publice pentru desfasurarea serviciului public de alimentare cu apa si de canalizare, conform Ordinului Presedintelui ANRSC NR.65/2007.

In vederea realizarii obiectului de activitate SC APA SERV TROTUS SRL Comanesti are incheiate contracte cu UAT Comanesti pentru bunuri din patrimoniul privat si public al orasului Comanesti, bunuri de natura imobilizarilor, obiecte de inventar, diverse materiale care raman in proprietatea Consiliului Local Comanesti si sunt evidentiatae distinct pe gestiuni, fiind inregistrate in contabilitatea societatii conform surselor de provenienta (concesiuni, administrare, custodie) in balanta de verificare, respectiv contul 803-alte conturi in afara bilantului si care au o valoare de inventar la finele anului de **3445748** lei.

Inventarierea anuala a patrimoniului unitatii la finele anului 2025s-a efectuat in conformitate cu OMFP2861/2009 privind organizarea si efectuarea

inventarierii, in baza deciziei administratorului nr 6/01.11.2025 ce include si inventarierea patrimoniului public aflat in administrarea societatii.

Creantele au fost inventariate nominal prin adrese trimise prin posta sau direct la debitori in cazul persoanelor fizice.

Datoriile catre furnizori si alte organisme au fost confirmate ca urmare a adreselor primite din partea acestora .

Prin procesul verbal privind incheierea operatiunii de inventariere pentru bunurile din domeniul public si privat al statului, aflate in administrare si folosinta, rezulta ca nu sunt diferite intre situatia scriptica si situatia faptca.

Verificarile efectuate prin sondaj , au evidentiat faptul ca datele din balanta de verificare sintetica corespund cu cele inscrise in situatiile financiare, ca nu exista denaturari semnificative a situatiei financiare incheiate la 31.12.2025.

Conducerea SC APA SERV TROTUS SRL este asigurata de doamna NICODIM ROXANA ELENA in calitate de administrator si doamna BUDACA ANCA MARIA contabil sef. Conducerea societatii este responsabila pentru intocmirea si prezentarea fidela a acestor situatii financiare in conformitate cu Legea 82/1991. Aceasta responsabilitate include:

- conceperea, implementarea si mentinerea unui control intern relevant pentru intocmirea si prezentarea fidela a acestor situatii financiare ce nu contin denaturari semnificative datorate fie fraudei, fie erorii;
- selectarea si aplicarea politicilor contabile adecvate;
- realizarea unor estimari contabile rezonabile pentru circumstantele date.

Responsabilitatea cenzorului este sa exprime o opinie asupra acestor situatii financiare anuale, pe baza analizei si verificarilor prin sondaj efectuate.

PLANUL DE INVESTITII SI BUGETUL DE VENITURI SI CHELTUIELI

Planul de investitii pentru anul **2025**, stabilit si aprobat prin HCL, nu a fost realizat, societatea fiind lipsita de surse proprii.

Nu s-au achizitionat mijloace fixe in anul **2025**.

Bugetul de venituri si cheltuieli

Executia BVC pentru anul 2025 este prezentata in raportul administratorului.

Societatea si a propus venituri mai mari decat cele realizate, venituri care ar fi fost necesare sa acopere cheltuielile corect estimate si sa obtina un rezultat financiar semnificativ astfel incat sa se acopere partial pierderile din anii precedenti..

In concluzie nerealizarea veniturilor propuse si cresterea cheltuielilor estimate a avut drept urmare inregistrarea unui mic profit de 15551 lei.

Din analiza globala a indicatorilor din bilant, se poate formula urmatoarea opinie;

Rezultatul net inregistrat la 31.12.2025, reprezinta profit contabil net in suma de 15551 lei.

IV

Concluzie

Soldurile conturilor anuale au fost stabilite sub responsabilitatea conducerii societatii. Fata de cele prezentate imi exprim opinia ca situatiile financiare anuale la 31.12.2025 dau o imagine fidela a pozitiei financiare performantei financiare si a celorlalte informatii referitoare la activitatea desfasurata.

La intomirea situatiilor financiare anuale au fost respectate prevederile reglementarilor contabile in vigoare, ale Legii contabilitatii nr.82/1991, republicata, cu modificarile si completarile ulterioare, ale O.M.F.P nr.1802/2014 pentru aprobarea reglementatilor contabile privind situatiile financiare anuale individuale si situatiile financiare anuale consolidate, cu modificarile si completarilor ulterioare, precum si OMFnr2036/23.12.2025 privind principalele aspecte legate de intocmirea si depunerea situatiilor financiare anuale ale si a raportarilor contabile anuale ale operatorilor economici la Agentia Nationala de Administrare Fiscala.

Cenzorul certifica prin prezentul raport, datele din situatiile financiare anuale si cele zece note explicative (anexe la bilant)ale SC APA SERV TROTUS SRL la data de 31.12.2025 pentru care am intocmit prezentul raport in trei exemplare originale.

Cenzor

Expert contabil

Patrolea Emilia

13.05.2026



DECLARATIE

in conformitate cu prevederile art.30 din Legea contabilitatii nr.82/1991

S-au intocmit situatiile financiare anuale la 31/12/2025 pentru :

Entitatea: S.C. APA SERV TROTUS S.R.L.

Judetul: BACAU

Adresa: localitatea COMANESTI, str. Garii, nr. 47, CP 605200

Numar din registrul comertului: J04/1035/2010

Forma de proprietate: 35--Societati comerciale cu raspundere limitata

Activitatea preponderenta (cod si denumire clasa CAEN): 3600

Cod de identificare fiscala: RO 27864203

Administratorul societatii, NICODIM ROXANA ELENA, isi asuma raspunderea pentru intocmirea situatiilor financiare anuale la 31/12/2025 si confirma ca:

- a) Politicile contabile utilizate la intocmirea situatiilor financiare anuale sunt in conformitate cu reglementarile contabile aplicabile.
- b) Situatiile financiare anuale ofera o imagine fidela a pozitiei financiare, performantei financiare si a celorlalte informatii referitoare la activitatea desfasurata.
- c) Persoana juridica isi desfasoara activitatea in conditii de continuitate.

Semnatura

Anexo nr 7.1

SC APA SERV TROTUS SRL

NOTA 1

ACTIVE IMOBILIZATE IN ANUL 2025

lei

Denumirea elementului de imobilizare *)	Valoare bruta **)				Ajustari de valoare***) (amortizari si ajustari pentru depreciere sau pierdere de valoare)			
	Sold la inceputul exercitiului financiar	Cresteri ****)	Cedari, transferuri si alte reduceri	Sold la sfarsitul exercitiului financiar	Sold la inceputul exercitiului financiar	Ajustari inregistrate in cursul exercitiului financiar	Reduceri sau reluari	Sold la sfarsitul exercitiului financiar
0	1	2	3	4 = 1+2-3	5	6	7	8 = 5+6-7
Cheltuieli de constituire				0				0
Alte imobilizari necorporale	3,500	0	0	3,500	2,625	700	0	3,325
Terenuri	0	0	0	0	0			0
Constructii				0		0		0
Instalatii tehnice si masini	258,312	10,891	0	269,203	149,350	25,509	0	174,859
				0				0
Alte instalatii, utilaje si mobilier	15,536	0		15,536	12,693	476	0	13,169
Imobilizari corporale in curs	0		0	0	0	0	0	0
Imobilizari financiare	3,500			3,500				0
TOTAL	280,848	10,891	0	291,739	164,668	26,685	0	191,353

Administrator,

Contabil sef,



NOTA 2


PROVIZIOANE PENTRU RISCURI SI CHELTUIELI IN ANUL 2025

Denumirea provizionului *)	Sold la inceputul exercitiului financiar	Transferuri **)		Sold la sfarsitul exercitiului financiar
		in cont	din cont	
0	1	2	3	4 = 1+2-3
Provizioane pentru clienti neincasati	0	0	0	0
Provizioane pt pierderi schimb valutar	0	0	0	0
Provizioane pentru riscuri si cheltuieli	0	0	0	0
Provizioane pentru deprecierea stocurilor si a productiei in curs de executie	0	0	0	0
Provizioane pentru cheltuieli legate de activitatea de service în perioada de garantie si alte cheltuieli privind garantia acordata clientilor	0	0	0	0
Provizioane pentru deprecierea imobilizarilor in curs		0.00		0.00
Provizioane pentru deprecierea createlor	92,603.38		309.63	92,293.75
Provizioane pentru deprecierea conturilor de trezorerie	0	0	0	0
Provizioane pentru dezafectare imobilizari corporale si alte actiuni similare legate de acestea	0	0	0	0
Provizioane pentru restructurare	0	0	0	0
Provizioane pentru litigiile, amenzile si penalitatile, despagubirile, daunele si alte datorii incerte	0	0	0	0

*) Provizioanele prezentate in bilant la "Alte provizioane" trebuie descrise in notele explicative, daca acestea sunt semnificative.

**) Cu explicarea naturii, sursei sau destinatiei acestora.

Administrator,



Contabil sef,

NOTA 3

REPARTIZAREA PROFITULUI *) IN ANUL 2025

DESTINATIA	SUMA
PROFIT NET DE REPARTIZAT :	0.00
rezerva legală**	
acoperirea pierderii contabile din anii precedenți***	0.00
participarea salariaților la profit	0.00
dividende de plătit	0.00
alte repartizări prevăzute de lege	0.00
PROFIT NEREPARTIZAT :	0.00


*) In cazul acoperirii pierderii contabile reportate, se vor prezenta sursele de acoperire a acesteia.

***) - vezi cont 1061

****) - vezi cont 117

Administrator,

Contabil sef,



Amexo ml 4.4

S.C. _APA SERV TROTUS SRL S.R.L.

NOTA 4

ANALIZA REZULTATULUI DIN EXPLOATARE IN ANUL 2025

Denumirea indicatorului	lei	
	Exercitiu financiar	
	Precedent	Curent
0	1	2
1. Venituri din exploatare	5,177,510	5,803,182
2. Costul bunurilor vandute si al serviciilor prestate (3 + 4 + 5)	5,384,643	5,787,631
3. Cheltuielile activitatii de baza	5,384,643	5,787,631
4. Cheltuielile activitatilor auxiliare	0	0
5. Cheltuielile indirecte de productie	0	0
6. Rezultatul brut aferent cifrei de afaceri nete (1 - 2)	-207,133	15,551
7. Cheltuielile de desfacere	0	0
8. Cheltuieli generale de administratie (nu sunt incluse in costul de desfacere)	0.00	0.00
9. Productia neterminata (711 creditor)	0	0
10. Productia din imobilizari proprie	0	0
11. Alte cheltuieli din exploatare	0	0
12. Rezultatul din exploatare (6 - 7 - 8 - 9 - 10 - 11)	-207,133	15,551

Administrator,

Contabil sef,



SITUATIA CREANTELOR SI DATORIILOR IN ANUL 2025

Creanțe	Nr. rd.	Sold la sfârșitul exerc.financ.	-lei-	
			Termen de lichiditate	
			sub 1 an	peste 1 an
A		1=2+3	2	3
I.CREANȚE DIN ACTIVE IMOBILIZATE(ct.267)	1	0	0	0
Furnizori-debitori pt.prestări servicii(ct.4092)	2	364	364	0
Clienți(ct.411+413+418)	3	1,342,262	624,570	717,692
Creanțe personal și asigurări sociale(ct.425+4282+431+437+4382)	4	14,096	14,096	0
Impozit pe profit(ct.441)	5	0	0	0
Taxa pe valoarea adăugată(ct.4424)	6	0	0	0
Alte creanțe cu statul și instituții publice(ct.4428+444+445+446+447+4482)	7	1,074	1,074	0
Decontări din operații în participație(ct.451+452+456+4582)	8	0	0	0
Debitori diverși(ct.461+473+5187)	9	0	0	0
II. CREANȚE DIN ACTIVE CIRCULANTE TOTAL(rd.2 la 9)	10	1,357,796	640,104	717,692
III.PROVIZIOANE PT. DEPRECIEREA CREANȚELOR(se scad)(ct.49(1+5+6))	11	92,294	92,294	0
IV. CHELTUIELI ÎNREGISTRATE ÎN AVANS(ct.471)	12	0		0
TOTAL CREANȚE(rd.1+10-11+12)	13	1,265,502	547,810	717,692

Administrator,

Contabil sef,



-lei-

Datorii	Nr. rd.	Sold la sfârșitul exerc. financ.	Termen de exigibilitate		
			sub 1 an	1 – 5 ani	peste 5 ani
A		1=2+3+4	2	3	4
I. Datorii financiare – total, din care:	14	0	0	0	0
–credite bancare pe termen lung și mediu(ct.162)	15	0		0	0
–credite pe termen scurt(ct.512+519+5198)	16	0	0		0
–dobânzi aferente creditelor bancare(ct.168+5186+5198)	17	0	0		0
–alte împrumuturi și datorii financiare(ct.161+166+167+168+169+269)	18	0	0		0
II. Alte datorii – total, din care:	19	1,669,824	1,669,824	0	0
–furnizori–total(ct.401+403+404+405+408)	20	644,497	644,497	0	0
–clienți creditori(ct.419)	21	16,870	16,870		0
–datorii față de bugetul asigurărilor sociale(ct.431+437+4381+4481)	22	215,730	215,730	0	0
–datorii față de bugetele fondurilor speciale(ct.447+4481analitic)	23	22,189	22,189		0
–datorii față de bugetul de stat(ct.441+444+4423+4428+446+4481)	24	123,067	123,067		0
–datorii față de bugetele locale(ct.446+4481analitic)	25	531,070	531,070		0
–creditori diverși(ct.462)	26	1,184	1,184		0
–datorii față de alți creditori(ct.421+423+424+426+427+4281+445+451+452+455+456+457+4581+473+etc.)	27	115,217	115,217		0
III. Venituri înregistrate în avans(ct.472)	28	911	911		0
TOTAL DATORII(rd.14+19+28)	29	1,670,735	1,670,735	0	0

Se vor menționa următoarele informații (unde este cazul):


- clauzele legate de achitarea datoriilor și rata dobânzii aferente împrumuturilor;
- datoriile pentru care s-au depus garanții sau au fost efectuate înțelceri;
- valoarea obligațiilor pentru care s-au constituit provizioane;
- valoarea obligațiilor privind plata pensiilor.

PRECIZARI - Creanțele comerciale sunt înregistrate în contabilitate la valori nominale și sunt ajustate până la valoarea realizabilă previzibilă (sume inițial facturate mai puțin ajustările pentru creanțe incerte), cu care se înscriu în bilanț.

Pentru creanțele incerte în vederea constituirii unor ajustări de depreciere se face o analiză ce are în vedere vechimile, litigiile în curs și/sau alte riscuri contractuale.

Acele creanțe în legătură cu care se constată că sunt întrunite toate condițiile pentru a fi clasificate ca nerecuperabile, sunt scoase din activ printr-un cont de cheltuieli. Valorile aferente creanțelor ce au termen de lichidare până la un an sunt prezentate în continuare

Administrator,



Contabil sef,

Valoarea contabila a imprumuturilor pe termen lung, precum si a imprumuturilor pe termen scurt, aproximeaza valoarea lor justa

Scadentele imprumuturilor pe termen lung sunt:

	Exercitiul financiar incheiat la data de	
	31.12.2024(lei)	31.12.2025 (lei)
Institutii bancare	0	0
Institutii de leasing	12156	0
TOTAL		

Imprumaturile la institutiile de credit pe scadente sunt:

	31.12.2024(lei)	31.12.2025(lei)
Sub 1 an	0	0
Intre 1 si 5 ani	0	0
TOTAL		

Obligatii din leasing – valoarea platilor minime


	31.12.2024(lei)	31.12.2025 (lei)
Sub 1 an		
Intre 1 si 5 ani		
TOTAL		

Sume datorate institutiilor de credit

Portiunea pe termen lung:	31.12.2024(lei)	31.12.2025 (lei)
Obligatii in cadrul contractelor de leasing financiar		
Credite bancare pe termen lung		
TOTAL		

- ✓ Societatea nu are in derulare contracte pentru imprumuturi pe termen scurt si lung.
- ✓ Asociatii au adus aporturi pentru desfasurarea activitatii.

Administrator,



Contabil sef,

PRINCIPII, POLITICI SI METODE CONTABILE (INFORMATII PENTRU ANUL FISCAL 2025)

a) Reglementarile contabile aplicate la intocmirea si prezentarea situatiilor financiare anuale.					
*- in fisierul ce urmeaza notei					
b) Abaterile de la principiile si politicile contabile, metodele de evaluare si de la alte prevederi din reglementarile contabile:					
	* natura;				nu este cazul
	* motivele;				nu este cazul
	* evaluarea efectului asupra activelor si datoriilor, pozitiei financiare si a profitului sau pierderii.				
c) Valorile prezentate in situatiile financiare sunt comparabile			Da.	x	Nu.
	* comentarii relevante				nu este cazul
d) Valoarea reziduala pentru imobilizari stabilita in situatia in care nu se cunoaste pretul de achizitie sau costul de productie al acesteia.					
nu este cazul					
e) Suma dobanzilor incluse in costul activelor imobilizate si circulante cu ciclu lung de fabricatie.					
nu este cazul					
f) In cazul reevaluarii imobilizarilor corporale - detalieri:					
* elementele supuse reevaluarii, precum si metodele prin care sunt determinate valorile rezultate in urma reevaluarii;					
nu este cazul					
* valoarea la cost istoric a imobilizarilor reevaluate;					
nu este cazul					
* tratamentul in scop fiscal al rezervei din reevaluare;					
nu este cazul					
* modificarile rezervei din reevaluare:					
nu este cazul					
	* valoarea rezervei din reevaluare la inceputul exercitiului financiar;				nu este cazul
	* diferentele din reevaluare transferate la rezerva din reevaluare in cursul exercitiului financiar;				nu este cazul
	* sumele capitalizate sau transferate intr-un alt mod din rezerva din reevaluare in cursul exercitiului financiar, cu prezentarea naturii oricarui astfel de transfer, cu respectarea legislatiei in vigoare;				nu este cazul
	* valoarea rezervei din reevaluare la sfarsitul exercitiului financiar.				nu este cazul
g) Actiunile fac obiectul ajustarilor exceptionale de valoare exclusiv in scop fiscal			Da	-	Nu. x
suma ajustarilor si motivele pentru care acestea au fost efectuate			nu este cazul		
h) Valoarea prezentata in bilant, rezultata dupa aplicarea metodelor FIFO, CMP sau LIFO, difera in mod semnificativ, la data bilantului, de valoarea determinata pe baza ultimei valori de piata cunoscute inainte de data bilantului			Da	-	Nu. x
valoarea acestei diferente ca total, pe categorii de active fungibile.			nu este cazul		

Administrator,

Contabil sef,



Nota 6: Principii si politici contabile

6.1 Principii contabile

Evaluarea posturilor cuprinse in situatiile financiare ale anului 2025 este facuta conform urmatoarelor principii contabile:

Principiul continuitatii activitatii - societatea isi va continua in mod normal functionarea intr-un viitor previzibil fara a intra in imposibilitatea continuarii activitatii sau fara reducerea semnificativa a acesteia. **Principiul permanentei metodelor** - aplicarea acelorasi reguli, metode, norme privind evaluarea, inregistrarea si prezentarea in contabilitate a elementelor patrimoniale, asigurand comparabilitatea in timp a informatiilor contabile. **Principiul prudentei** - s-a tinut seama de toate ajustarile de valoare datorate depreciilor de valoare a activelor, precum si de toate obligatiile previzibile si de pierderile potentiale care au luat nastere in cursul exercitiului financiar incheiat sau pe parcursul unui exercitiu anterior. **Principiul independentei exercitiului** - au fost luate in considerare toate veniturile si cheltuielile exercitiului, fara a se tine seama de data incasarii sau efectuarii platii. **Principiul evaluarii separate a elementelor de activ si pasiv** - in vederea stabilirii valorii totale corespunzatoare unei pozitii din bilant s-a determinat separat valoarea fiecarui element individual de activ sau de pasiv. **Principiul intangibilitatii exercitiului** - bilantul de deschidere al exercitiului corespunde cu bilantul de inchidere al exercitiului precedent. **Principiul referitor la necompensari** - valorile elementelor ce reprezinta active nu au fost compensate cu valorile elementelor ce reprezinta pasive, respectiv veniturile cu cheltuielile, cu exceptia compensarilor intre active si pasive admise de Ordinul Ministerului de Finante nr. 1752/2005 (OMFP 1752/2005). **Principiul referitor la prevalenta economicului asupra juridicului** - informatiile prezentate in situatiile financiare reflecta realitatea economica a evenimentelor si tranzactiilor, nu numai forma lor juridica. **Principiul referitor la pragul de semnificatie** - orice element care are o valoare semnificativa este prezentat distinct in cadrul situatiilor financiare.

6.2 Politici contabile semnificative

(a) **Principiul continuitatii activitatii** Situatiile financiare sunt intocmite in ipoteza ca Societatea isi va continua in mod normal functionarea intr-un viitor previzibil.

(b) **Moneda de raportare** Situatiile financiare sunt intocmite si prezentate in lei.

(c) **Bazele contabilitatii** Situatiile financiare au fost intocmite in conformitate cu Legea contabilitatii nr. 82/1991, republicata, modificata si completata prin Ordonanta Guvernului nr. 61/2001 si cu prevederile cuprinse in reglementarile contabile aprobate prin Ordinele Ministrului Finantelor Publice nr. 1752/2005. Situatiile financiare cuprind: n Bilant prescurtat ;n Cont de profit si pierdere ;n Note explicative la situatiile financiare anuale simplificate

(d) **Tranzactii in moneda straina** Tranzactiile in moneda straina sunt inregistrate la cursul de schimb de la data tranzactiei. Creantele si datoriile exprimate in valuta sunt convertite in lei la cursul de schimb de la data bilantului , publicat de Banca Națională a României si diferentele de curs sunt inregistrate in contul de profit si pierdere.

(e) **Imobilizari corporale (i) Active proprii**

Imobilizarile corporale sunt evidentiata la cost, mai putin amortizarea cumulata si pierderile din depreciere. Costul activelor construite de Societate cuprinde costul materialelor, manopera directa si un procent din cheltuielile indirecte, alocate in mod rezonabil constructiei de active corporale. In cazul in care un mijloc fix cuprinde componente majore care au durate de viata diferite, acestea sunt contabilizate individual.

(ii) *Cheltuielile ulterioare de intretinere si reparatii*

Cheltuielile cu reparatia sau intretinerea mijloacelor fixe efectuate pentru a restabili sau a mentine valoarea acestor active sunt recunoscute in contul de profit si pierdere la data efectuarii lor. Cheltuielile efectuate in scopul imbunatatirii performantelor tehnice sunt capitalizate si amortizate pe perioada ramasa de amortizare a respectivului mijloc fix.

(iii) *Amortizarea*

Amortizarea este calculata pentru a diminua costul, mai putin valoarea reziduala, cu rate egale pe toata durata de functionare a mijloacelor fixe si a componentelor lor care sunt contabilizate separat. Metoda de amortizarea este cea liniara , in conformitate cu prevederile Legii 571/2003. Durata normata este cea prevazuta in H.G. 2139/2004 Duratele estimate, pe grupe principale de imobilizari, sunt urmatoarele:

Constructii

Echipamente

Mijloace de transport

Mobilier, aparatura de birou si altele

Terenurile si imobilizarile in curs nu se amortizeaza. Investitiile in curs se amortizeaza incepand cu momentul punerii in functiune. Mijloacele fixe sunt amortizate incepand cu luna urmatoare datei punerii in functiune.

(f) Imobilizarile necorporale *(i) Alte imobilizari necorporale*

Alte imobilizari necorporale achizitionate de Societate sunt prezentate la cost mai putin amortizarea cumulata si deprecierea de valoare.

(ii) Cheltuieli ulterioare

Cheltuielile ulterioare privind imobilizarile necorporale sunt capitalizate numai atunci cand sporesc beneficiile economice viitoare generate de activul la care se refera. Cheltuielile ce nu indeplinesc aceste criterii sunt recunoscute ca si cheltuiala in momentul realizarii lor.

(iii) Amortizarea

Amortizarea este recunoscuta in contul de profit si pierdere pe baza metodei liniare pe perioada de viata estimata a imobilizarii necorporale.

Majoritatea imobilizarilor necorporale inregistrate de Societate este reprezentata de programe informatice dedicate. Acestea sunt amortizate liniar pe o perioada de pana la 3 ani.

(g) Stocuri

Stocurile sunt inregistrate la minimum dintre cost si valoarea neta realizabila. Valoarea neta realizabila reprezinta pretul de vanzare estimat in conditiile desfasurarii normale a activitatii mai putin costurile aferente vanzarii.

Costul stocurilor se bazeaza pe principiul „Primul intrat - primul iesit” si include cheltuielile ocazionate de achizitia acestora si aducerea in locatia curenta. In cazul stocurilor produse de Societate si in cazul productiei in curs, costul include o proportie corespunzatoare din cheltuielile indirecte in functie de capacitatea normala de functionare.

Nu s-au inclus in cost: pierderi peste limita, cheltuieli de depozitare, regia generala de administratie, costuri de desfacere, regia fixa nealocata.

(h) Clienti si alte creante

Conturile de clienti si alte creante sunt evidentiate in bilant la valoarea lor recuperabila neta.

(i) Disponibilitatile banesti si alte echivalente

Disponibilitatile banesti includ conturile curente in lei si in valuta, si disponibilul din casa. Descoperitul de cont, care este platibil la cerere si este parte integranta din politica de gestiune a numerarului, este inclus in cadrul numerarului si echivalentelor de numerar la intocmirea situatiei fluxurilor de numerar.

(j) Pierderi de valoare

Valoarea neta a activelor Societatii, altele decat stocurile si impozite amanate activ este analizata la data fiecarui bilant pentru a determina posibilele scaderi de valoare.

Capitalurile proprii la finele anului 2025 au o valoare de -148584 lei,

(k) Capital social

Dividendele sunt recunoscute ca si datorie in perioada in care sunt aprobate.

(l) Furnizori si alte datorii

Conturile de furnizori si alte datorii sunt evidentiata la cost.

(m) Provizioane

S-au constituit provizioane pentru creante comerciale incerte.

(n) Recunoasterea veniturilor

Veniturile din vanzarea bunurilor sunt recunoscute in contul de profit si pierdere cand riscurile si beneficiile asociate proprietatii sunt transferate cumparatorului. Societatea aplica principiul separarii exercitiilor financiare pentru recunoasterea veniturilor si cheltuielilor.

(o) Impozitul pe profit

Impozitul pe profit se recunoaste in contul de profit si pierdere cu exceptia elementelor care tin de capitalul social si care sunt prezentate in Situatiia Modificarilor in Capitalurile Proprii (vezi Nota 3).

Impozitul curent este calculat pe baza rezultatului fiscal anual calculat, utilizand cota de impozit in vigoare la data bilantului.

(p) Parti afiliate

Partile se considera afiliate in cazul in care una din parti, fie prin proprietate, drepturi contractuale, relatii familiale sau de alta natura, are posibilitatea de a controla in mod direct sau de a influenta in mod semnificativ cealalta parte.

(q) Estimari


Pentru intocmirea situatiilor financiare, conducerea Societatii face anumite estimari si presupuneri care afecteaza valorile raportate ale activelor si pasivelor la data bilantului, precum si veniturile si cheltuielile perioadei raportate. Rezultatele reale pot diferi de cele estimate.

(r) Pensii si alte beneficii ulterioare pensionarii

În cursul normal al activității, Societatea face plăți fondurilor de sănătate, pensii și șomaj de stat în contul angajaților săi la ratele statutare. Aceste costuri sunt recunoscute în contul de profit și pierdere odată cu recunoașterea salariilor. Toți angajații Societății sunt membri ai planului de pensii al statului român. Societatea nu operează nici un alt plan de pensii sau de beneficii după pensionare și, deci, nu are nici un alt fel de alte obligații referitoare la pensii.

Administrator,

Contabil sef,




NOTA 7

PARTICIPATII SI SURSE DE FINANTARE

a) existenta oricaror certificate de participare, valori mobiliare, obligatiuni convertibile, cu prezentarea informatiilor cerute in Subsectiunea 8.2;					
Da.	-	Nu.	X	nu este cazul	
b) capital social subscris/patrimoniul entitatii;					
1,450,000					
c) numarul si valoarea totala a fiecarui tip de actiuni emise			Numar:	145000	Valoare actiuni - 1: 10 Valoare actiuni - 0
* au fost integral varsate			Da		
* numarul actiunilor pentru care s-a cerut, fara rezultat, efectuarea varsamintelor;			nu este cazul		
d) actiuni rascumparabile:					
* data cea mai apropiata si data limita de rascumparare;			nu este cazul		
* caracterul obligatoriu sau neobligatoriu al rascumpararii;			nu este cazul		
* valoarea eventualei prime de rascumparare;			nu este cazul		
e) actiuni emise in timpul exercitiului financiar:					
* tipul de actiuni;			Actiuni de stat		
* numar de actiuni emise;			0		
* valoarea nominala totala si valoarea incasata la distribuire;			0		
* drepturi legate de distributie:			nu este cazul		
* numarul, descrierea si valoarea actiunilor corespunzatoare;			nu este cazul		
* perioada de exercitare a drepturilor;			nu este cazul		
* pretul platit pentru actiunile distribuite;			nu este cazul		
f) obligatiuni emise:					
* tipul obligatiunilor emise;			nu este cazul		
* valoarea emisa si suma primita pentru fiecare tip de obligatiuni;			nu este cazul		
* obligatiuni emise de entitate, detinute de o persoana nominalizata sau imputernicita de aceasta:			nu este cazul		
* valoarea nominala;			nu este cazul		
* valoarea inregistrata in momentul platii.			nu este cazul		

S.C. APA SERV TROTUS SRL- nu are participatiuni in actiuni si parti soiale la alte societati, nu a cumparat si nu a emis obligatiuni in exercitiul 2025.

Administrator,



Contabil sef,

SC APA SERV TROTUS SRL

La 31 decembrie 2025 capitalul social in valoare de 1.450.000,000 lei este format din 145.000 parti sociale cu o valoare nominala de 10 lei fiecare.

Capitalul social al Societatii la 31 decembrie 2024 este detinut de catre un singur asociat:

Nr crt	Denumire asociat	Nr. Parti sociale detinute la 31/12/2024	Procent detinut din capitalul social la 31/12/2024	Nr parti sociale detinute la 31/12/2025	Procent detinut din capitalul social la 31/12/2025
1	ORASUL COMANESTI UAT	145,000	100	145,000	100
2					
3					
4					
5					
TOTAL		145,000	100%	145,000	100%

S.C. APA SERV TROTUS SRLS.R.L. nu are participatiuni in actiuni si parti soiale la alte societati, nu a cumparat si nu a emis obligatiuni in exercitiul 2024 si nici in 2025.



Contabil sef,

SC APA SERV TROTUS SRL

NOTA 8

INFORMATII PRIVIND SALARIATII SI MEMBRII ORGANELOR DE ADMINISTRATIE, CONDUCERE SI SUPRAVEGHERE

a) indemnizatii acordate membrilor organelor de administratie, conducere si de supraveghere;								
Da.	X		Nu.					
Valoare		153042						
b) obligatiile contractuale cu privire la plata pensiilor catre fostii membri ai organelor de administratie, conducere si supraveghere;								
valoarea totala a angajamentelor pentru fiecare categorie			Administratie	0	Conducere	0	Supraveghere	0
c) valoarea avansurilor si a creditelor acordate membrilor organelor de administratie, conducere si de supraveghere in timpul exercitiului:								
	* rata dobanzii;					nu este cazul		
	* principalele clauze ale creditului;					nu este cazul		
	* suma rambursata pana la acea data;					nu este cazul		
	* obligatii viitoare de genul garantiilor asumate de entitate in numele acestora;					nu este cazul		
d) salariatii:								
	* numar mediu, cu defalcarea pe fiecare categorie;		Conducere		1			
			Executie		67			
	* salarii platite sau de platit, aferente exercitiului;				3,760,158			
	* cheltuieli cu asigurarile sociale;				84,533			
	* alte cheltuieli cu contributiile pentru pensii.				-			

Societatea nu are obligatii contractuale de plata a pensiilor catre fostii directori si administratori si nu a acordat credite directorilor si administratorilor in cursul exercitiului financiar 2025.

Cheltuielile salariale ale societatii in anul 2025, comparativ cu cele din anul 2024 au fost urmatoarele:

Lei	2024	2025
Cheltuielile cu salariile personalului	3,350,222	3,350,222
Cheltuieli cu tichete masa	277,297	283,046
Contributia unitatii la asigurarile sociale	0	0
Contributia unitatii pentru ajutorul de somaj	0	
Contributia unitatii la asigurarile sociale de sanatate	0	0
Contributia unitatii la concedii si indemnizatii	60,326	44,288
Alte cheltuieli salariale	20,275	21,498
TOTAL	3,708,120	3,699,054

Adminstrator,



Contabil sef,

NOTA 9**CALCUL SI ANALIZA**
PRINCIPALILOR INDICATORI ECONOMICO-FINANCIARI1. Indicatori de lichiditate:

a) Indicatorul lichiditatii curente

$$\frac{\text{Active curente (Indicatorul capitalului circulant)}}{\text{Datorii curente}} = \frac{1438597}{1686656} = 0.85$$

* valoarea recomandata acceptabila - in jurul valorii de 2;

* ofera garantia acoperirii datoriilor curente din activele curente.

b) Indicatorul lichiditatii imediate

Active curente - Stocuri (Indicatorul test acid)/datorii curente	=	Active curente	Stocuri	=	0.78
		1438597	118591		

2. Indicatori de risc:

a) Indicatorul gradului de indatorare

$$\frac{\text{Capital imprumutat}}{\text{Capital propriu}} \times 100 = \frac{0}{-148584} \times 100 = 0$$

$$\frac{\text{Capital imprumutat}}{\text{Capital angajat}} \times 100 = \frac{0}{-148584} \times 100 = 0$$

unde:

* capital imprumutat = credite peste un an;

* capital angajat = capital imprumutat + capital propriu.

b) Indicatorul privind acoperirea dobanzilor - determina de cate ori entitatea poate achita cheltuielile cu dobanda. Cu cat valoarea indicatorului este mai mica, cu atat pozitia entitatii este considerata mai riscanta.

$$\frac{\text{Profit inaintea platii dobanzii si impozitului pe profit}}{\text{Cheltuieli cu dobanda}} = \frac{0}{0} = \#DIV/0!$$

3. Indicatori de activitate (indicatori de gestiune) - furnizeaza informatii cu privire la:

* Viteza de intrare sau de iesire a fluxurilor de trezorerie ale entitatii;

* Capacitatea entitatii de a controla capitalul circulant si activitatile comerciale de baza ale entitatii;

* Viteza de rotatie a stocurilor (rulajul stocurilor) - aproximeaza de cate ori stocul a fost rulat de-a lungul exercitiului financiar

$$\frac{\text{Costul vanzarilor (602)}}{\text{Stoc mediu}} = \frac{220,789}{95,988} = 2.30$$

sau

Numar de zile de stocare - indica numarul de zile in care bunurile sunt stocate in unitate

$$\frac{\text{Stoc mediu}}{\text{Costul vanzarilor}} \times 365 = \frac{95,988}{220,789} \times 365 = 158.68$$

* Viteza de rotatie a debitelor-clienti

* calculeaza eficacitatea entitatii in colectarea creantelor sale;

* exprima numarul de zile pana la data la care debitorii isi achita datoriile catre entitate.

$$\frac{\text{Sold mediu clienti}}{\text{Cifra de afaceri}} \times 365 = \frac{1,175,324}{5,675,074} \times 365 = 75.59$$

O valoare in crestere a indicatorului poate indica probleme legate de controlul creditului acordat clientilor si, in consecinta, creante mai greu de incasat (clienti rau platnici).

* Viteza de rotatie a creditelor-furnizor - aproximeaza numarul de zile de creditare pe care entitatea il obtine de la furnizorii sai. In mod ideal ar trebui sa includa doar creditorii comerciali.

$$\frac{\text{Sold mediu furnizori}}{\text{Cifra de afaceri}} \times 365 = \frac{582,635}{5,675,074} \times 365 = 37.47$$

unde pentru aproximarea achizițiilor se poate utiliza costul vanzarilor sau cifra de afaceri.

* Viteza de rotatie a activelor imobilizate - evalueaza eficacitatea managementului activelor imobilizate prin examinarea valorii cifrei de afaceri generate de o anumita cantitate de active imobilizate

$$\frac{\text{Cifra de afaceri}}{\text{Active imobilizate}} = \frac{5,675,074}{100,386} = 56.53$$

* Viteza de rotatie a activelor totale

$$\frac{\text{Cifra de afaceri}}{\text{Total active}} = \frac{5,675,074}{1,438,597} = 3.94$$

4. Indicatori de profitabilitate - exprima eficienta entitatii in realizarea de profit din resursele disponibile:

a) Rentabilitatea capitalului angajat - reprezinta profitul pe care il obtine entitatea din banii investiti in afacere:

$$\frac{\text{Profit inaintea platii dobanzii si impozitului pe profit}}{\text{Capital angajat}} = \frac{0}{-148584} = 0$$

unde capitalul angajat se refera la banii investiti in entitate atat de catre actionari, cat si de creditorii pe termen lung, si include capitalul propriu si datoriile pe termen lung sau active totale minus datoriile curente.

b) Marja bruta din vanzari

$$\frac{\text{Profitul brut din vanzari}}{\text{Cifra de afaceri}} \times 100 = \frac{15551}{5675074} \times 100 = 0.27$$

O scadere a procentului poate scoate in evidenta faptul ca entitatea nu este capabila sa isi controleze costurile de productie sau sa obtina pretul de vanzare optim.

ADMINISTRATOR,



CONTABIL SEF,

Indicatori de lichiditate

Indicatorul lichiditatii curente, respectiv indicatorul lichiditatii imediate exprima de cate ori se cuprind datoriile curente in activele curente, respectiv in active curente mai putin stocuri. Valorile obtinute sunt scazute in comparatie cu cele recomandate (in jur de 2), reflectand o capacitate redusa a societatii de acoperire a datoriilor curente din activele curente.

Indicatori de risc

Indicatorul privind acoperirea dobanzilor reflecta de cate ori pot fi acoperite cheltuielile cu dobanda din profitul inaintea dobanzii si impozitului. Cu cat valoarea indicatorului este mai mare cu atat pozitia societatii este considerata mai putin riscanta.

Indicatori de activitate (de gestiune)

Numarul de zile de stocare indica numarul de zile pentru care bunurile sunt stocate in unitate.

Numarul de zile debite – clienti – exprima numarul de zile pana la data la care debitorii isi achita datoriile catre societate si arata astfel eficacitatea societatii in colectarea creantelor sale.

Numarul de zile a creditelor – furnizori – exprima numarul de zile de creditare pe care societatea il obtine de la furnizorii sai.


Viteza de rotatie a activelor imobilizate in cifra de afaceri evalueaza eficienta managementului activelor imobilizate prin examinarea valorii cifrei de afaceri generate prin exploatarea acestora.

Viteza de rotatie a activelor totale in cifra de afaceri evalueaza eficienta managementului activelor totale prin examinarea valorii cifrei de afaceri generate de activele societatii.

Indicatori de profitabilitate

Rentabilitatea capitalului angajat reprezinta profitul pe care il raporteaza societatea la o unitate de resurse investite.

Administrator,



Contabil sefi

NOTA 10

ALTE INFORMATII

a) Informatii cu privire la prezentarea entitatii raportoare, potrivit Subsectiunii 8.2.						
SC APA SERV TROTUS SRL - COMANESTI- BACAU este persoana juridica romana, functioneaza sub regimul juridic de societate comerciala cu raspundere limitata cu capital de stat isi desfasoara activitatea in conformitate cu legislatia romana aplicabila in vigoare coroborat cu prevederile Actului Constitutiv. Evidentele contabile ale societatii se tin in limba romana si in moneda nationala.						
Societatea desfasoara activitatea de captare, tratare si distributie a apei, canalizare si epurare ape uzate in localitatea Comanesti din judetul Bacau, de la infiintare si pana la sfarsitul exercitiului financiar, si a avut un numar mediu de 67 angajati (pe parcursul anului 2025). Pe viitor se va desfasura aceeasi activitate, in aceeași localitate.						
b) Informatii privind relatiile entitatii cu filiale, entitatile asociate sau cu alte entitati in care se detin participatii, cerute potrivit Subsectiunii 8.2.						
nu este cazul						
c) Bazele de conversie utilizate pentru exprimarea in moneda nationala a elementelor de activ si de pasiv, a veniturilor si cheltuielilor evidentiatae initial intr-o moneda straina.						
nu este cazul						
d) Informatii referitoare la impozitul pe profit:						
	* proportia in care impozitul pe profit afecteaza rezultatul din activitatea curenta si rezultatul din activitatea extraordinara;					0
	* reconcilierea dintre rezultatul exercitiului si rezultatul fiscal, asa cum este prezentat in declaratia de impozit;					0
	* masura in care calcularea profitului sau pierderii exercitiului financiar a fost afectata de o evaluare a elementelor care, prin derogare de la principiile contabile generale si regulile contabile de evaluare, a fost efectuata in exercitiul financiar curent sau intr-un exercitiu financiar precedent in vederea obtinerii de facilitati fiscale;					0
	* impozitul pe profit ramas de plata.					0
e) Cifra de afaceri						
* pe segmente de activitati	Comert	0	Servicii	5,675,074	Lucrari	0
* pe piete geografice.	Romania		5675074	International		0
f) Evenimentele ulterioare datei bilantului care au importanta incat neprezentarea lor ar putea afecta capacitatea utilizatorilor situatiilor financiare de a face evaluari si de a lua decizii corecte - informatii pentru fiecare categorie semnificativa de astfel de evenimente:						
* natura evenimentului;						nu este cazul
* estimare a efectului financiar sau mentiune conform careia estimarea nu poate sa fie facuta.						nu este cazul
g) Explicatii despre valoarea si natura:						
* veniturilor si cheltuielilor extraordinare;						nu este cazul
* veniturilor si cheltuielilor inregistrate in avans - in situatia in care acestea sunt semnificative.						
h) Ratele achitate in cadrul unui contract de leasing.						
i) Leasing financiar - informatii:						
* descriere generala a contractelor semnificative de leasing;						nu este cazul
* dobanda de incasat aferenta perioadelor viitoare.						nu este cazul

1. Leasing financiar - evidentieri:	Descriere generala a contractelor importante de leasing:	
* existenta si conditiile optiunilor de reinnoire sau cumparare;		nu este cazul
* restrictiile impuse prin contractele de leasing, cum ar fi cele referitoare la datorii suplimentare si alte operatiuni de leasing.		nu este cazul
2. Leasing financiar - evidentieri:	dobanda de platit aferenta perioadelor viitoare	nu este cazul

j) Onorariile platite auditorilor/cenzorilor si onorariile platite pentru alte servicii de certificare, servicii de consultanta fiscala si alte servicii decat cele de audit.	29599
k) Efectele comerciale scontate neajunse la scadenta.	nu este cazul
l) Atunci cand suma de rambursat pentru datorii este mai mare decat suma primita, diferenta se prezinta in notele explicative.	nu este cazul
m) Datoriile probabile si angajamentele acordate.	nu este cazul
n) Angajamentele sub forma garantiilor de orice fel trebuie, in cazul in care nu exista obligatia de a le prezenta ca datorii, sa fie in mod clar prezentate in notele explicative, si trebuie facuta distinctie intre diferitele tipuri de garantii recunoscute de legislatia nationala. De asemenea, trebuie facuta o prezentare separata a oricarei garantii valorice care a fost prevazuta. Angajamentele de acest tip care exista in relatia cu entitatile afiliate trebuie prezentate distinct.	nu este cazul
o) Daca un activ sau o datorie are legatura cu mai mult de un element din formatul de bilant, relatia sa cu alte elemente trebuie prezentata in notele explicative, daca o asemenea prezentare este esentiala pentru intelegerea situatiilor financiare anuale.	nu este cazul
p) Orice detalieri a elementelor din situatiile financiare anuale, atunci cand aceste elemente sunt semnificative si sunt relevante utilizatorii situatiilor financiare.	nu este cazul

Cheltuielile nedeductibile luate in calculul profitului impozabil inregistrate de societate in anul 2022 sunt:	
* Cheltuieli cu impozitul pina la trim 3 (inclusiv)	0
* Cheltuieli cu combustibilul	0
* Cheltuieli cu asigurari	0
* Chelt de exploatare privind prov ptr riscuri si chel	0
* Amenzi penalitati	17751
Total cheltuieli neimpozabile	17751

Legislatia fiscala in Romania si aplicarea in practica a masurilor fiscale nu sunt intotdeauna clare, se schimba frecvent si fac obiectul unor interpretari, uneori diferite, ale diferitelor autoritati.

Cota impozitului pe profit in vigoare la 31 decembrie 2025 este de 16%.

Administrator,



Contabil sef,

APA SERV TROTUS SRL

Registru comertului: J04/1035/2010

Cod fiscal: RO27864203

Adresa: GARII 47

Anexa nr 9-11

Balanta de verificare luna Decembrie 2025

Data: 28.05.2026, ora: 1:36:16 PM

Pag.: 1/4

Simbol cont	Denumire cont	Sold initial		Rulaj curent		Rulaj cumulat		Sold final	
		Debit	Credit	Debit	Credit	Debit	Credit	Debit	Credit
Clasa 1									
101	Capital social	0,00	1.450.000,00	0,00	0,00	0,00	0,00	0,00	1.450.000,00
101.02	Capital subscris varsat	0,00	1.450.000,00	0,00	0,00	0,00	0,00	0,00	1.450.000,00
106	Rezerve	0,00	8.984,00	0,00	0,00	0,00	0,00	0,00	8.984,00
106.01	Rezerve legale	0,00	8.984,00	0,00	0,00	0,00	0,00	0,00	8.984,00
117	Rezultatul reportat	1.396.860,35	0,00	0,00	0,00	226.258,46	0,00	1.623.118,81	0,00
121	Profit si pierdere	207.132,54	0,00	452.186,30	563.952,41	5.787.941,04	6.010.624,76	0,00	15.551,18
167	Alte imprumuturi si datorii asimilate	0,00	12.155,89	0,00	0,00	12.883,62	727,73	0,00	0,00
Total clasa 1		1.603.992,89	1.471.139,89	452.186,30	563.952,41	6.027.083,12	6.011.352,49	1.623.118,81	1.474.535,18
Clasa 2									
208	Alte imobilizari necorporale	3.500,00	0,00	0,00	0,00	0,00	0,00	3.500,00	0,00
213	Instalatii tehn.,mijl. de transp.,animale si plant	258.312,29	0,00	0,00	0,00	10.890,46	0,00	269.202,75	0,00
213.01	Echipam. tehnologice (mas, utilaje si instal.)	62.860,75	0,00	0,00	0,00	2.980,46	0,00	65.841,21	0,00
213.02	Aparate si instalatii de masura, contr si reglar	72.650,04	0,00	0,00	0,00	7.910,00	0,00	80.560,04	0,00
213.03	Mijloace de transport	122.801,50	0,00	0,00	0,00	0,00	0,00	122.801,50	0,00
214	Mobilier, ap.birotica, echipam. de protectie	15.535,94	0,00	0,00	0,00	0,00	0,00	15.535,94	0,00
231	Imobilizari corporale in curs	0,00	0,00	0,00	0,00	0,00	0,00	0,00	0,00
267	Creante imobilizate	3.500,00	0,00	0,00	0,00	0,00	0,00	3.500,00	0,00
267.08	Alte creante imobilizate	3.500,00	0,00	0,00	0,00	0,00	0,00	3.500,00	0,00
280	Amortizari privind imobilizarile necorporale	0,00	2.624,98	0,00	58,34	0,00	700,02	0,00	3.325,00
280.08	Amortizarea altor imobilizari necorporale	0,00	2.624,98	0,00	58,34	0,00	700,02	0,00	3.325,00
281	Amortizari privind imobilizari corporale	0,00	162.043,09	0,00	2.233,18	0,00	25.984,37	0,00	188.027,46
281.02	Amortiz.constructiilor	0,00	296,28	0,00	24,69	0,00	296,28	0,00	592,56
281.03	Amortiz.instal.,mijl.de transp.,anim.si plant.	0,00	149.349,91	0,00	2.193,56	0,00	25.508,87	0,00	174.858,78
281.04	Amortiz.altor imobil.corporale	0,00	12.396,90	0,00	14,93	0,00	179,22	0,00	12.576,12
293	Provizioane pt.deprecierea imob.in curs	0,00	0,00	0,00	0,00	0,00	0,00	0,00	0,00
Total clasa 2		280.848,23	164.668,07	0,00	2.291,52	10.890,46	26.684,39	291.738,69	191.352,46
Clasa 3									
301	Materii prime	13.310,00	0,00	63.250,00	13.750,00	187.495,00	110.000,00	90.805,00	0,00
302	Materiale consumabile	21.252,98	0,00	20.033,16	19.583,54	224.661,56	220.565,40	25.349,14	0,00
302.02	Combustibili	0,00	0,00	7.346,12	7.346,12	71.296,21	71.296,21	0,00	0,00
302.04	Piese de schimb	176,47	0,00	34,72	34,72	5.240,13	4.455,02	961,58	0,00
302.08	Alte materiale consumabile	21.076,51	0,00	12.652,32	12.202,70	148.125,22	144.814,17	24.387,56	0,00
303	Materiale de natura obiectelor de inventar	2.175,02	0,00	249,86	249,86	18.147,41	17.885,77	2.436,66	0,00
Total clasa 3		36.738,00	0,00	83.533,02	33.583,40	430.303,97	348.451,17	118.590,80	0,00
Clasa 4									
401	Furnizori	0,00	710.487,39	210.156,00	191.238,99	1.889.315,51	1.823.324,73	0,00	644.496,61
404	Furnizori de imobilizari	0,00	0,00	3.606,36	0,00	13.019,26	13.019,26	0,00	0,00
408	Furnizori - facturi nesoite	0,00	0,00	0,00	0,00	0,00	0,00	0,00	0,00

Simbol cont	Denumire cont	Sold initial		Rulaj curent		Rulaj cumulat		Sold final	
		Debit	Credit	Debit	Credit	Debit	Credit	Debit	Credit
409	Furnizori- debitori	357,90	0,00	864,00	500,00	25.135,99	25.129,89	364,00	0,00
409.02	Furnizori -debitori pt.prestari serv.si exec.lucr.	357,90	0,00	864,00	500,00	25.135,99	25.129,89	364,00	0,00
411	Clienti	1.359.424,11	0,00	618.285,65	488.772,67	6.366.356,51	6.383.883,54	1.341.897,08	0,00
411.01	Clienti	1.266.820,73	0,00	618.285,65	488.772,67	6.366.356,51	6.383.573,91	1.249.603,33	0,00
411.02	Clienti din vanzari apartamente	0,00	0,00	0,00	0,00	0,00	0,00	0,00	0,00
411.08	Clienti incerti sau in litigiu	92.603,38	0,00	0,00	0,00	0,00	309,63	92.293,75	0,00
419	Clienti - creditor	0,00	26.722,49	874,77	31.851,60	436.103,47	426.251,31	0,00	16.870,33
421	Personal - remuneratii datorate	0,00	87.179,72	313.249,00	313.591,00	3.752.200,19	3.760.310,00	0,00	95.289,53
423	Personal - ajutoare materiale datorate	0,00	5.239,28	4.571,00	3.996,00	44.555,81	44.288,00	0,00	4.971,47
425	Avansuri acordate personalului	0,00	0,00	84.550,00	84.550,00	1.011.619,00	1.011.619,00	0,00	0,00
427	Retineri din remuneratii datorate tertilor	0,00	1.014,00	1.755,00	1.755,00	18.097,00	18.832,00	0,00	1.749,00
428	Alte datorii si creante in legatura cu personalu	0,00	18.906,90	7.500,00	150,00	7.500,00	1.800,00	0,00	13.206,90
428.01	Alte datorii in legatura cu personalul	0,00	18.906,90	7.500,00	150,00	7.500,00	1.800,00	0,00	13.206,90
431	Asigurari sociale	0,00	165.938,00	116.105,00	112.653,00	1.302.407,00	1.352.199,00	0,00	215.730,00
431.05	Contrib.personalului la asig.soc.	0,00	131.118,00	81.458,00	79.108,00	910.197,00	947.972,00	0,00	168.893,00
431.06	Contrib.personalului pt.asig.soc.de sanatate	0,00	34.820,00	34.647,00	33.545,00	392.210,00	404.227,00	0,00	46.837,00
436	Contributia asiguratorie munca	0,00	12.938,78	6.292,00	7.049,00	82.513,78	84.533,00	0,00	14.958,00
438	Alte datorii si creante sociale	37.496,00	0,00	3.088,00	29.312,00	32.304,00	55.704,00	14.096,00	0,00
438.02	Alte creante sociale	37.496,00	0,00	3.088,00	29.312,00	32.304,00	55.704,00	14.096,00	0,00
442	Taxa pe valoare adaugata	0,00	99.237,58	134.494,60	126.473,80	1.256.984,70	1.242.811,98	0,00	85.064,86
442.03	TVA de plata	0,00	93.513,06	45.035,00	37.139,33	414.715,00	400.109,90	0,00	78.907,96
442.04	TVA de recuperat	0,00	0,00	0,00	0,00	0,00	0,00	0,00	0,00
442.06	TVA deductibila	0,00	0,00	25.862,57	25.862,57	215.164,31	215.164,31	0,00	0,00
442.07	TVA colectata	0,00	0,00	63.001,90	63.001,90	615.274,21	615.274,21	0,00	0,00
442.08	TVA neexigibila	0,00	5.724,52	595,13	470,00	11.831,18	12.263,56	0,00	6.156,90
442.08.02	TVA neex.intrari	1.624,15	0,00	595,13	470,00	11.713,39	12.263,56	1.073,98	0,00
442.08.03	TVA neex.iesiri	0,00	7.348,67	0,00	0,00	117,79	0,00	0,00	7.230,88
444	Impozitul pe venituri de natura salariilor	0,00	29.595,00	18.101,00	18.143,00	211.411,00	219.818,00	0,00	38.002,00
446	Alte impozite, taxe si varsaminte asimilate	0,00	567.089,43	42.894,81	4.894,80	257.398,88	221.379,79	0,00	531.070,34
446.08	Alte taxe	0,00	567.089,43	42.894,81	4.894,80	257.398,88	221.379,79	0,00	531.070,34
447	Fonduri speciale - taxe si varsaminte asimilate	0,00	18.019,10	11.143,00	10.368,00	120.690,10	124.860,00	0,00	22.189,00
447.05	Fond persoane cu handicap	0,00	18.019,10	11.143,00	10.368,00	120.690,10	124.860,00	0,00	22.189,00
462	Creditori diversi	0,00	917,97	1.239,54	1.211,99	12.756,61	13.822,59	0,00	1.983,95
472	Venituri inregistrate in avans	0,00	911,00	0,00	0,00	0,00	0,00	0,00	911,00
472.01	Venituri inreg in avans din rate locuinta	0,00	0,00	0,00	0,00	0,00	0,00	0,00	0,00
472.02	Venituri inreg in avans din recup chelt jud	0,00	911,00	0,00	0,00	0,00	0,00	0,00	911,00
473	Decontari din operatii in curs de clarificare	0,00	0,00	1.265,00	39.617,00	73.226,00	73.226,00	0,00	0,00
473.08	Alte decontari din op in curs de clarificare	0,00	0,00	1.265,00	39.617,00	73.226,00	73.226,00	0,00	0,00
491	Provizioane pt.deprecierea creantelor-clienti	0,00	92.603,38	309,63	0,00	309,63	0,00	0,00	92.293,75
Total clasa 4		1.398.902,16	1.838.424,17	1.580.344,36	1.466.127,85	16.913.904,44	16.896.812,09	1.357.431,06	1.779.860,72
Clasa 5									
512	Conturi curente la banci	118.487,29	0,00	763.755,63	776.621,25	8.547.372,82	8.649.495,99	16.364,12	0,00
512.01	Conturi la banci in lei	118.487,29	0,00	592.308,63	605.174,25	6.506.901,82	6.609.024,99	16.364,12	0,00
512.01.01	Cont curent la banci in lei	98.626,63	0,00	590.431,64	597.674,25	6.503.524,83	6.601.524,99	626,47	0,00
512.01.02	Cont garantii la banci in lei	19.860,66	0,00	1.876,99	7.500,00	3.376,99	7.500,00	15.737,65	0,00
512.05	Sume in curs de decontare	0,00	0,00	171.447,00	171.447,00	2.040.471,00	2.040.471,00	0,00	0,00
531	Casa	35.263,56	0,00	323.574,67	360.817,55	3.833.260,89	3.830.019,57	38.504,88	0,00

Simbol cont	Denumire cont	Sold initial		Rulaj curent		Rulaj cumulat		Sold final	
		Debit	Credit	Debit	Credit	Debit	Credit	Debit	Credit
531.01	Casa in lei	35.263,56	0,00	323.574,67	360.817,55	3.833.260,89	3.830.019,57	38.504,88	0,00
542	Avansuri de trezorerie	0,00	0,00	9.116,86	9.116,86	87.719,10	87.719,10	0,00	0,00
581	Viramente interne	0,00	0,00	357.273,00	357.273,00	3.867.464,39	3.867.464,39	0,00	0,00
Total clasa 5		153.750,85	0,00	1.453.720,16	1.503.828,66	16.335.817,20	16.434.699,05	54.869,00	0,00
Clasa 6									
601	Cheltuieli cu materiile prime	0,00	0,00	13.750,00	13.750,00	110.000,00	110.000,00	0,00	0,00
602	Cheltuieli cu materialele consumabile	0,00	0,00	19.583,54	19.583,54	220.789,38	220.789,38	0,00	0,00
602.01	Cheltuieli cu materialele auxiliare	0,00	0,00	0,00	0,00	111,99	111,99	0,00	0,00
602.02	Cheltuieli privind combustibili	0,00	0,00	7.346,12	7.346,12	71.296,21	71.296,21	0,00	0,00
602.04	Cheltuieli privind piesele de schimb	0,00	0,00	34,72	34,72	4.455,02	4.455,02	0,00	0,00
602.08	Cheltuieli privind alte materiale consumabile	0,00	0,00	12.202,70	12.202,70	144.926,16	144.926,16	0,00	0,00
603	Cheltuieli privind materialele de nat ob.de inv.	0,00	0,00	249,86	249,86	17.885,77	17.885,77	0,00	0,00
605	Cheltuieli privind utilitatile	0,00	0,00	33.110,01	33.110,01	524.793,82	524.793,82	0,00	0,00
605.01	Cheltuieli privind consumul de energie	0,00	0,00	17.619,65	17.619,65	283.455,90	283.455,90	0,00	0,00
605.02	Cheltuieli privind consumul de apa	0,00	0,00	15.490,36	15.490,36	223.919,00	223.919,00	0,00	0,00
605.03	Cheltuieli privind consumul de gaze naturale	0,00	0,00	0,00	0,00	17.418,92	17.418,92	0,00	0,00
612	Cheltuieli cu redeventele, locatiile si chiriiile	0,00	0,00	260,00	260,00	18.815,97	18.815,97	0,00	0,00
613	Cheltuieli cu primele de asigurare	0,00	0,00	0,00	0,00	8.899,11	8.899,11	0,00	0,00
615	Cheltuieli cu pregatirea personalului	0,00	0,00	0,00	0,00	3.130,00	3.130,00	0,00	0,00
622	Cheltuieli privind comisioanele si onorariile	0,00	0,00	0,00	0,00	226,69	226,69	0,00	0,00
625	Cheltuieli cu deplasari, detasari si transferari	0,00	0,00	228,00	228,00	977,84	977,84	0,00	0,00
625.03	Chelt deplasari, detasari si transferuri	0,00	0,00	228,00	228,00	977,84	977,84	0,00	0,00
626	Cheltuieli postale si taxe de telecomunicatii	0,00	0,00	1.944,50	1.944,50	20.586,53	20.586,53	0,00	0,00
627	Cheltuieli cu serviciile bancare si asimilate	0,00	0,00	779,69	779,69	7.673,54	7.673,54	0,00	0,00
628	Alte cheltuieli cu servicii prestate de terti	0,00	0,00	19.649,77	19.649,77	236.909,25	236.909,25	0,00	0,00
635	Cheltuieli cu alte impozite, taxe si vars. asim.	0,00	0,00	13.687,49	13.687,49	348.821,91	348.821,91	0,00	0,00
641	Cheltuieli cu salariile personalului	0,00	0,00	313.591,00	313.591,00	3.760.158,00	3.760.158,00	0,00	0,00
642	Cheltuieli cu avantajele in natura si tichetele a	0,00	0,00	22.751,76	22.751,76	283.045,61	283.045,61	0,00	0,00
642.02	Cheltuieli cu tichete acordate salariilor	0,00	0,00	22.751,76	22.751,76	283.045,61	283.045,61	0,00	0,00
645	Cheltuieli priv.asigurarile si protectia sociala	0,00	0,00	908,00	908,00	21.498,00	21.498,00	0,00	0,00
645.08	Alte cheltuieli priv.asig.si protectia sociala	0,00	0,00	908,00	908,00	21.498,00	21.498,00	0,00	0,00
646	Cheltuieli privind contrib. asig. ptr. munca	0,00	0,00	7.049,00	7.049,00	84.533,00	84.533,00	0,00	0,00
658	Alte cheltuieli de exploatare	0,00	0,00	2.352,16	2.352,16	92.512,23	92.512,23	0,00	0,00
658.01	Despagubiri, amenzi si penalitati	0,00	0,00	415,00	415,00	17.750,69	17.750,69	0,00	0,00
658.08	Alte cheltuieli de exploatare	0,00	0,00	1.937,16	1.937,16	74.761,54	74.761,54	0,00	0,00
658.08.01	ALTE CHELT DE EXPLOATARE	0,00	0,00	1.937,16	1.937,16	33.253,76	33.253,76	0,00	0,00
658.08.02	ALTE CHELT DE EXPLOATARE - PEN APEL	0,00	0,00	0,00	0,00	41.507,78	41.507,78	0,00	0,00
666	Cheltuieli privind dobanzile	0,00	0,00	0,00	0,00	0,00	0,00	0,00	0,00
681	Cheltuieli de exploatare privind amortiz. si pro	0,00	0,00	2.291,52	2.291,52	26.684,39	26.684,39	0,00	0,00
681.01	Chelt.de expl.privind amortizarea imobilizarilo	0,00	0,00	2.291,52	2.291,52	26.684,39	26.684,39	0,00	0,00
Total clasa 6		0,00	0,00	452.186,30	452.186,30	5.787.941,04	5.787.941,04	0,00	0,00
Clasa 7									
704	Venituri din lucrari exec.si serv. prest.	0,00	0,00	505.996,62	505.996,62	5.611.284,75	5.611.284,75	0,00	0,00
704.01	Venituri prestari serv. apa	0,00	0,00	328.118,37	328.118,37	3.567.606,71	3.567.606,71	0,00	0,00
704.02	Venituri din vidanjare	0,00	0,00	0,00	0,00	0,00	0,00	0,00	0,00
704.03	Venituri din activ. prest. serv. canal	0,00	0,00	108.248,00	108.248,00	1.174.754,59	1.174.754,59	0,00	0,00
704.04	Venituri prestari servicii apa uzata	0,00	0,00	69.630,25	69.630,25	868.923,45	868.923,45	0,00	0,00

Simbol cont	Denumire cont	Sold initial		Rulaj curent		Rulaj cumulat		Sold final	
		Debit	Credit	Debit	Credit	Debit	Credit	Debit	Credit
706	Venituri din redevente, locatii si chirii	0,00	0,00	297,38	297,38	18.727,50	18.727,50	0,00	0,00
708	Venituri din activitati diverse	0,00	0,00	3.007,66	3.007,66	45.063,15	45.063,15	0,00	0,00
758	Alte venituri din exploatare	0,00	0,00	52.488,54	52.488,54	125.451,50	125.451,50	0,00	0,00
758.01	Venituri din despagub., amenzi si penalit.	0,00	0,00	52.488,54	52.488,54	125.406,12	125.406,12	0,00	0,00
758.08	Alte venituri din exploatare	0,00	0,00	0,00	0,00	45,38	45,38	0,00	0,00
766	Venituri din dobanzi	0,00	0,00	1.777,58	1.777,58	1.980,69	1.980,69	0,00	0,00
768	Alte venituri financiare	0,00	0,00	75,00	75,00	675,00	675,00	0,00	0,00
781	Venituri din provizioane privind activ.de exploa	0,00	0,00	309,63	309,63	309,63	309,63	0,00	0,00
781.02	Venituri din proviz.pt.riscuri si chelt.	0,00	0,00	309,63	309,63	309,63	309,63	0,00	0,00
Total clasa 7		0,00	0,00	563.952,41	563.952,41	5.803.492,22	5.803.492,22	0,00	0,00
Clasa 8									
803	Alte conturi in afara bilantului	26.516.056,37	0,00	249,86	0,00	17.836,18	7.220,36	26.526.672,19	0,00
803.3	Valori materiale primite in pastrare sau custod	156.071,68	0,00	0,00	0,00	0,00	0,00	156.071,68	0,00
803.8	Bunuri publice primite in administrare, conces	26.218.682,77	0,00	0,00	0,00	0,00	0,00	26.218.682,77	0,00
803.8.01	Bunuri dom. public primite in adm., concesiun	20.629.776,08	0,00	0,00	0,00	0,00	0,00	20.629.776,08	0,00
803.8.02	Bunuri dom. privat primite in adm., concesiun	5.588.906,69	0,00	0,00	0,00	0,00	0,00	5.588.906,69	0,00
803.9	Alte valori in afara bilantului	141.301,92	0,00	249,86	0,00	17.836,18	7.220,36	151.917,74	0,00
803.9.01	Ob. de inv Apa Serv Trotus SRL	111.011,30	0,00	249,86	0,00	17.836,18	7.220,36	121.627,12	0,00
803.9.02	Ob. de inv. primite de la Oras Comanesti	30.290,62	0,00	0,00	0,00	0,00	0,00	30.290,62	0,00
Total clasa 8		0,00	0,00	0,00	0,00	0,00	0,00	0,00	0,00
TOTAL GENERAL		3.474.232,13	3.474.232,13	4.585.922,55	4.585.922,55	51.309.432,45	51.309.432,45	3.445.748,36	3.445.748,36

ADMINISTRATOR,

CONTABIL SEF,

WinMENTOR 26.031/3 BDE



	c2	transferuri, cf. prevederilor legale în vigoare	11												
	d)	din producția de imobilizări	12												
	e)	venituri aferente costului producției în curs de execuție	13												
	f)	alte venituri din exploatare (rd. 15 + rd. 16 + rd. 19 + rd. 20 + rd. 21), din care:	14	166	0	175	117	29	22.2155	59	39.5202	88	54.5383	118	125.76113
	f1)	din amenzi și penalități	15	166		175	104	26	22.2155	52	39.5101	78	54.5282	104	125.4515
	f2)	din vânzarea activelor și alte operații de capital (rd. 18 + rd. 19), din care:	16												
		- active corporale	17												
		- active necorporale	18												
	f3)	din subvenții pentru investiții	19												
	f4)	din valorificarea certificatelor CO2	20												
	f5)	alte venituri	21			0	13	3		7	0.0101	10	0.0101	14	0.30963
2		Venituri financiare (rd. 23 + rd. 24 + rd. 25 + rd. 26 + rd. 27), din care:	22	2	0	4	1	0	0.0760	0	0.2518	0	0.5523	1	2.65569
	a)	din imobilizări financiare	23												
	b)	din investiții financiare	24												
	c)	din diferențe de curs	25												
	d)	din dobânzi	26	1		0	0	0	0.0010	0	0.0018	0	0.1023	0	1.98069
	e)	alte venituri financiare	27	1		4	1	0	0.0750	0	0.2500	0	0.4500	1	0.675
3		Venituri extraordinare	28	7	0	7	0	0		0		0		0	
II		CHELTUIELI TOTALE (rd. 30 + rd. 136 + rd. 144)	29	5173	0	5439	5398	1458	1314.3812	2940	2738.7278	4428	4195.6594	5952	5787.94104
1		Cheltuieli de exploatare (rd. 31 + rd. 79 + rd. 86 + rd. 120), din care:	30	5173	0	5439	5398	1458	1314.3812	2940	2738.7278	4428	4195.6594	5952	5787.94104
	A.	Cheltuieli cu bunuri și servicii (rd. 32 + rd. 40 + rd. 46), din care:	31	1223	0	1221	1204	291	242.0848	607	525.6960	929	837.6177	1240	1130.19191
	A1	Cheltuieli privind stocurile (rd. 33 + rd. 34 + rd. 37 + rd. 38 + rd. 39), din care:	32	978	0	1025	934	236	189.3760	490	406.0096	753	639.8956	1005	873.469
	a)	cheltuieli cu materiile prime	33	122		122	120	20	0.0000	60	27.5000	101	68.7500	122	110

c2)	cheltuieli de reclamă și publicitate, din care:	53												
	- tichete cadou ptr. cheltuieli de reclamă și publicitate, potrivit Legii nr. 193/2006, cu modificările ulterioare	54												
	- tichete cadou ptr. campanii de marketing, studiul pieței, promovarea pe piețe existente sau noi, potrivit Legii nr. 193/2006, cu modificările ulterioare	55												
	- ch. de promovare a produselor	56												
d)	Ch. cu sponsorizarea, potrivit O.U.G. nr. 2/2015 (rd. 58 + rd. 59 + rd. 61), din care:	57												
d1)	ch. de sponsorizare in domeniul medical și sănătate	58												
d2)	ch. de sponsorizare in domeniile educație, învățământ, social și sport, din care:	59												
d3)	- pentru cluburile sportive	60												
d4)	ch. de sponsorizare pentru alte acțiuni și activități	61												
e)	cheltuieli cu transportul de bunuri și persoane	62												
f)	cheltuieli de deplasare, detașare, transfer, din care:	63	1		1	0	0	0.6853	1	0.7498	1	0.7498	1	0.97784
	- cheltuieli cu diurna (rd. 65 + rd. 66), din care:	64												
	-interna	65												
	-externa	66												
g)	cheltuieli poștale și taxe de telecomunicații	67	19		19	20	5	5.0735	10	9.9829	15	15.2480	20	20.58653

	b) ch. cu drepturile salariale convenite în baza unor hotărâri judecătorești	102												
	c) cheltuieli de natură salarială aferente restructurării, privatizării, administrator special, alte comisii și comitete	103												
C4	Cheltuieli aferente contractului de mandat și a altor organe de conducere și control, comisii și comitete (rd. 105 + rd. 108 + rd. 111 + rd. 112), din care:	104	151	0	151	149	40	36.0850	79	75.0700	119	114.0550	156	153.042
	a) pentru directori/directorat	105	126	0	126	124	32	31.4860	64	62.9710	96	94.4560	126	125.943
	- componenta fixă	106	126		126	124	32	31.4860	64	62.9710	96	94.4560	126	125.943
	- componenta variabilă	107												
	b) pentru consiliul de administrație/consiliul de supraveghere, din care:	108												
	- componenta fixă	109												
	- componenta variabilă	110												
	c) pentru AGA și cenzori potrivit legii	111	25		25	25	8	4.5990	15	12.0990	23	19.5990	30	27.099
		112												
C5	Cheltuieli cu contribuțiile datorate de angajator	113	70		78	75	22	20.9050	43	42.0790	64	63.4280	86	84.533
	D. Alte cheltuieli de exploatare (rd. 115 + rd. 118 + rd. 119 + rd. 120 + rd. 121 + rd. 122), din care:	114	168	0	115	167	33	32.7322	67	70.0188	100	99.2932	133	119.19661
	a) cheltuieli cu majorări și penalități (rd. 122 + rd. 123), din care:	115	140	0	87	140	26	26.1519	53	56.8582	79	79.4585	105	92.51222
	- către bugetul general consolidat	116	37		37	22	6	0.0063	13	4.7533	19	11.4687	25	17.75069
	- către alți creditori	117	103		50	118	20	26.1456	40	52.1049	60	67.9898	80	74.76153
	b) cheltuieli privind activele imobilizate	118												
	c) cheltuieli aferente transferurilor pentru plata personalului	119												
	d) alte cheltuieli	120												
	e) ch. cu amortizarea imobilizărilor corporale și necorporale	121	28		28	27	7	6.5803	14	13.1606	21	19.8347	28	26.68439

	c)	alte cheltuieli financiare	138												
3		Cheltuieli extraordinare	139												
III		REZULTATUL BRUT (profit/pierdere) (rd. 1-rd. 29)	140	-590	0	1	-207	0	-118.0255	0	-9.1002	0	11.7936	1	15.55118
		venituri neimpozabile	141												
		cheltuieli nedeductibile fiscal	142												
IV		IMPOZIT PE PROFIT	143												
		DATE DE FUNDAMENTARE													
V	1	Venituri totale din exploatare, din care: (rd. 2)	144	4574		5429	5190	1486	1196.2797	2975	2729.3758	4461	4206.9007	5952	5800.83653
	a)	- venituri din subvenții și transferuri	145												
	b)	- alte venituri care nu se iau în calcul la determinarea productivității muncii, cf. Legii anuale a bugetului de stat	146												
2		Cheltuieli de natură salarială (rd. 87), din care: **)	147	3324		3637	3499	996	944.1667	1992	1951.2539	2988	2952.0720	4033	3936.65961
	a)	148	3014		3326	3201	918	896.3390	1836	1806.8370	2754	2725.4440	3721	3632.116
	b)	149	310		311	298	78	47.8277	156	144.4169	234	226.6280	312	304.54361
	c)	150												
3		Cheltuieli cu salariile (rd. 88)	151	3014		3326	3201	918	896.3390	1836	1806.8370	2754	2725.4440	3721	3632.116
4		Nr. de personal prognozat la finele anului	152	80		80	80	80	80.0000	80	80.0000	80	80.0000	80	80
5		Nr. mediu de salariați	153	72		74	67	67	67.0000	67	67.0000	67	67.0000	67	67
6	a)	Câștigul mediu lunar pe salariat (lei/persoană) determinat pe baza cheltuielilor de natură salarială [(rd. 147 - rd. 93* - rd. 98)/rd. 153]/12*1000	154	3825		4073	4327	x	4676.4513	x	4839.3157	x	4867.8823	4990	4870
	b)	Câștigul mediu lunar pe salariat (lei/persoană) determinat pe baza cheltuielilor de natură salarială, recalculat cf. Legii anuale a bugetului de stat	155	3825		4073	4327	x	4676.4513	x	4839.3157	x	4867.8823	4990	4870


7	a)	Productivitatea muncii în unități valorice pe total personal mediu (mii lei/persoană) (rd. 2/rd. 153)	156	64	73	77	x		x		x	89	87	
	b)	Productivitatea muncii în unități valorice pe total personal mediu recalculată cf. Legii anuale a bugetului de stat	157	64	73	77	x	17.8549	x	40.7370	x	62.7896	89	86.580
	c)	Productivitatea muncii în unități fizice pe total personal mediu (cantitate produse finite/persoană) $W = QPF/rd. 153$	158	20	41	53	x	3.6119	x	3.5821	x	3.5821	53	3
	c1)	Elemente de calcul al productivității muncii în unități fizice, din care	159				x		x		x			
		- cantitatea de produse finite (QPF)	160	1459	3060	3520	x	242.0000	x	240.0000	x	240.0000	3520	231
		- preț mediu (p)	161	3.3	3.3	3.53	x	3.5300	x	3.5300	x	3.5300	3.53	3.53
		- valoare = QPF x p	162	4815	10098	12426	x	854.2600	x	847.2000	x	847.2000	12425.6	815.43
		- pondere in venituri totale de exploatare = rd. 162/rd. 2	163	1	1.86	2.39	x	0.7141	x	0.3104	x	0.2014	2.09	0.14
8		Plăți restante	164	407	1002	1293	300		600		900		1200	
9		Creanțe restante, din care:	165	702	885	869	212		415		627		850	
		- de la operatori cu capital integral/majoritar de stat	166											
		- de la operatori cu capital privat	167	702	885	869	212		415		627		850	
		- de la bugetul de stat	168											
		- de la bugetul local	169											
		- de la alte entități	170											
10		Credite pentru finanțarea activității curente (soldul rămas de rambursat)	171											

*) În limita prevăzută la art. 25 alin. (3) lit. b din Legea nr. 227/2015 privind Codul fiscal, cu modificările și completările ulterioare

**) Se vor evidenția distinct sumele care nu se iau în calcul la determinarea creșterii câștigului mediu brut lunar, prevăzute în Legea anuală a bugetului de stat.

CONDUCĂTORUL UNITĂȚII,

Ing. Nicodim Roxana Elena



CONDUCĂTORUL COMPARTIMENTULUI FINANCIAR-CONTABIL

Ec. Budaca Anca Maria

SC APA SERV TROTUS SRL

Str. Gării, nr 47, J04/1035/2010, CUI 27864203

telefon/fax: 0234-374228, e-mail: apaservtrotus@yahoo.com

APASERV TROTUS SRL

Nr. 1137
Data 05-06-2026

ORAȘUL COMĂNEȘTI

Nr. 28900
Data 05-06-2026

Către,

**UNITATEA ADMINISTRATIV TERITORIALĂ
ORAȘUL COMĂNEȘTI**

Str. Ciobănuș, nr. 2
Orașul Comănești, jud. Bacău

Domnule primar,

Subsemnata, ing. Nicodim Roxana-Elena, în calitate de administrator al SC APA SERV TROTUȘ SRL, cu sediul în orașul Comănești, str. Gării, nr. 47, județul Bacău, având CUI RO27864203, înmatriculată la Oficiul Național al Registrului Comerțului sub nr. J04/1035/2010, societate comercială înființată prin HCL nr. 144/28.10.2010 și având ca asociat unic Unitatea Administrativ-Teritorială Comănești, **vă adresez prezenta solicitare** de a analiza și, în măsura în care sunteți de acord, de a iniția un proiect de hotărâre privind **aprobarea de către Consiliul Local a situațiilor financiare anuale aferente exercițiului financiar 2025** ale SC APA SERV TROTUȘ SRL, după cum urmează:

- a. Bilanțul contabil;
- b. Contul de profit și pierderi;
- c. Date informative;
- d. Situația activelor imobilizate;
- e. Raportul administratorului privind activitatea societatii
- f. Raportul cenzorului privind verificarea situațiilor financiare anuale,
- g. Note explicative la situațiile financiare anuale aferente exercițiului financiar 2025;
- h. Execuția bugetară a anului 2025 la SC Apa Serv Trotuș SRL.

În cuprinsul acestor documente se reflectă întregul parcurs economico-financiar al societății în anul 2025.

Menționez că, în conformitate cu reglementările financiar-contabile în vigoare, aceste situații sunt obligatorii și necesită avizarea/aprobarea de către Asociatul Unic în vederea depunerii acestora la unitatea teritorială a Ministerului Finanțelor..

Vă mulțumim pentru sprijin și colaborare.

Cu deosebită considerație,

SC. APA SERV TROTUS. SRL

Administrator
ing. Nicodim Roxana-Elena

.....

