

JUDEȚUL BACĂU
CONSILIUL LOCAL AL ORĂȘULUI COMĂNEȘTI
HOTĂRÂRE

**privind rectificarea bugetului de venituri și cheltuieli, pentru anul 2016 la
Spitalul orășenesc „Ioan Lascăr” Comănești**

**Consiliul Local al orașului Comănești, județul Bacău, întrunit în
ședința ordinară din data de 28.03.2016;**

Având în vedere:

Adresa nr. 31728 din 14.03.2016 a Spitalului Ioan Lascăr Comănești prin care solicită aprobarea rectificării bugetului de venituri și cheltuieli pentru anul 2016.

- Referatul nr. 31729/14.03.2016 al Direcției Economice din cadrul aparatului de specialitate al Primarului orașului Comănești și al Spitalului orășenesc Ioan Lascăr Comănești, prin care propune aprobarea rectificării bugetului de venituri și cheltuieli la Spitalul Ioan Lascăr Comănești.

- Expunerea de motive nr. 31728/b/14.03.2016 a Primarului orașului Comănești;

- Avizele favorabile ale Comisiilor de specialitate din cadrul Consiliului Local;

În conformitate cu prevederile:

- Ordinului nr.1043/2010 privind aprobarea Normelor Metodologice pentru elaborarea bugetului de venituri și cheltuieli al Spitalului Public cu modificările și completările ulterioare.


**În temeiul art. 36 alin. 2 lit. a) și al art. 45 din Legea nr. 215/2001
privind administrația publică locală, republicată, cu modificările și
completările ulterioare, adoptă următoarea:**

HOTĂRÂRE

Art.1 Consiliul Local al orașului Comănești aprobă rectificarea bugetului de venituri și cheltuieli pentru anul 2016 la Spitalului orășenesc „Ioan Lascăr” Comănești, conform Anexei, parte integrantă din prezenta.

Art.2 Prezenta hotărâre se comunică Instituției Prefectului Județului Bacău, Primarului orașului Comănești, Spitalului orășenesc „Ioan Lascăr” Comănești, Direcției Economice din cadrul UAT Comănești, pentru ducere la îndeplinire.

**Președinte de ședință,
Consilier local,
Teh. Popoi Ion**



**Contrasemnează,
Secretarul orașului
jurist Daniela Chirilă**


DENUMIREA INDICATORILOR	Cod Indicator	Nr. rand	BUGET INITIAL	INFLUENTA	BUGET RECTIFICAT	din care credite bugetare destinate stingerii platilor restante	TRIM I	TRIM II	TRIM III	TRIM IV
TOTAL VENITURI	V	1	9236,000	0,000	9236,000	0,000	2620,600	2320,000	2298,000	1997,400
VENITURI PROPRII	49.90	2	9236,000	0,000	9236,000	0,000	2620,600	2320,000	2298,000	1997,400
I. VENITURI CURENTE	00.02	3	9236,000	0,000	9236,000	0,000	2620,600	2320,000	2298,000	1997,400
C. VENITURI NEFISCALE	00.12	4	9236,000	0,000	9236,000	0,000	2620,600	2320,000	2298,000	1997,400
C2. VANZARI DE BUNURI SI SERVICII	00.14	5	9236,000	0,000	9236,000	0,000	2620,600	2320,000	2298,000	1997,400
Venituri din prestari de servicii si alte activitati	33.10	6	9236,000	0,000	9236,000	0,000	2620,600	2320,000	2298,000	1997,400
Venituri din prestari de servicii	33.10.08	7	120,000	0,000	120,000	0,000	40,000	40,000	20,000	20,000
Venituri din contractele incheiate cu casele de asigurari sociale de sanatate	33.10.21	8	8600,000	0,000	8600,000	0,000	2450,600	2150,000	2150,000	1849,400
Venituri din contractele incheiate cu directiile de sanatate publica din sume alocate de la bugetul de stat	33.10.30	9	516,000	0,000	516,000	0,000	130,000	130,000	128,000	128,000
Transferuri voluntare, altele decat subventiile	37.10	10	0,000	0,000	0,000	0,000	0,000	0,000	0,000	0,000
Varsaminte din sectiunea de functionare pentru finantarea sectiunii de dezvoltare (cu semnul minus)	37.10.03	11	-30,000	0,000	-30,000	0,000	-30,000	0,000	0,000	0,000
Varsaminte din sectiunea de functionare	37.10.04	12	30,000	0,000	30,000	0,000	30,000	0,000	0,000	0,000
TOTAL CHELTUIELI	00	1	10601,500	0,000	10601,500	0,000	3986,100	2320,000	2298,000	1997,400
CHELTUIELI CURENTE	01	2	9206,000	0,000	9206,000	0,000	2590,600	2320,000	2298,000	1997,400
TITLUL I CHELTUIELI DE PERSONAL	10	3	6000,000	0,000	6000,000	0,000	1600,000	1600,000	1400,000	1400,000
Cheltuieli salariale in bani	10.01	4	4848,000	0,000	4848,000	0,000	1301,000	1308,000	1123,000	1116,000
Salarii de baza	10.01.01	5	3864,000	0,000	3864,000	0,000	1046,000	1059,000	886,000	873,000
Sporuri pentru conditii de munca	10.01.05	6	300,000	0,000	300,000	0,000	78,000	78,000	72,000	72,000
Alte drepturi salariale in bani	10.01.30	7	684,000	0,000	684,000	0,000	177,000	171,000	165,000	171,000
Cheltuieli salariale in natura	10.02	8	24,000	0,000	24,000	0,000	6,000	6,000	6,000	6,000
Tichete de masa	10.02.01	9	24,000	0,000	24,000	0,000	6,000	6,000	6,000	6,000

DENUMIREA INDICATORILOR	Cod Indicator	Nr. rand	BUGET INITIAL	INFLUENTA	BUGET RECTIFICAT	din care credite bugetare destinate stingerii platilor restante	TRIM I	TRIM II	TRIM III	TRIM IV
Contributii	10.03	10	1128,000	0,000	1128,000	0,000	293,000	286,000	271,000	278,000
Contributii de asigurari sociale de stat	10.03.01	11	774,000	0,000	774,000	0,000	196,000	195,000	191,000	192,000
Contributii de asigurari de somaj	10.03.02	12	24,000	0,000	24,000	0,000	7,000	7,000	5,000	5,000
Contributii de asigurari sociale de sanatate	10.03.03	13	252,000	0,000	252,000	0,000	64,000	64,000	62,000	62,000
Contributii de asigurari pentru accidente de munca si boli profesionale	10.03.04	14	18,000	0,000	18,000	0,000	5,000	5,000	4,000	4,000
Transferuri privind contributiile de sanatate pentru persoane beneficiare de ajutor social	10.03.06	15	60,000	0,000	60,000	0,000	21,000	15,000	9,000	15,000
TITLUL II BUNURI SI SERVICII	20	16	3116,000	0,000	3116,000	0,000	965,600	698,000	875,000	577,400
Bunuri si servicii	20.01	17	1587,000	0,000	1587,000	0,000	524,600	341,000	461,000	260,400
Furnituri de birou	20.01.01	18	46,000	0,000	46,000	0,000	13,000	9,000	16,000	8,000
Materiale pentru curatenie	20.01.02	19	60,000	0,000	60,000	0,000	28,000	11,000	11,000	10,000
Incalzit, Iluminat si forta motrica	20.01.03	20	575,000	0,000	575,000	0,000	197,000	100,000	173,000	105,000
Apa, canal si salubritate	20.01.04	21	45,000	0,000	45,000	0,000	15,000	10,000	10,000	10,000
Carburanti si lubrifianti	20.01.05	22	11,000	0,000	11,000	0,000	4,000	2,000	3,000	2,000
Transport	20.01.07	23	10,000	0,000	10,000	0,000	4,000	2,000	2,000	2,000
Posta, telecomunicatii, radio, tv, internet	20.01.08	24	30,000	0,000	30,000	0,000	10,000	7,000	6,000	7,000
Materiale si prestari de servicii cu caracter functional	20.01.09	25	350,000	0,000	350,000	0,000	128,600	90,000	70,000	61,400
Alte bunuri si servicii pentru intretinere si functionare	20.01.30	26	460,000	0,000	460,000	0,000	125,000	110,000	170,000	55,000
Hrana	20.03	27	210,000	0,000	210,000	0,000	60,000	34,000	64,000	52,000
Hrana pentru oameni	20.03.01	28	210,000	0,000	210,000	0,000	60,000	34,000	64,000	52,000
Medicamente si materiale sanitare	20.04	29	1196,000	0,000	1196,000	0,000	340,000	289,000	325,500	241,500
Medicamente	20.04.01	30	670,000	0,000	670,000	0,000	180,000	160,000	187,500	142,500
Materiale sanitare	20.04.02	31	270,000	0,000	270,000	0,000	100,000	70,000	50,000	50,000
Reactivi	20.04.03	32	110,000	0,000	110,000	0,000	40,000	25,000	28,000	17,000
Dezinfectanti	20.04.04	33	146,000	0,000	146,000	0,000	20,000	34,000	60,000	32,000
Bunuri de natura obiectelor de inventar	20.05	34	75,000	0,000	75,000	0,000	19,500	20,000	20,500	15,000
Alte obiecte de inventar	20.05.30	35	75,000	0,000	75,000	0,000	19,500	20,000	20,500	15,000
Pregatire profesionala	20.13	36	10,000	0,000	10,000	0,000	6,000	2,000	0,000	2,000
Protectia muncii	20.14	37	3,000	0,000	3,000	0,000	1,000	1,000	0,500	0,500
Alte cheltuieli	20.30	38	35,000	0,000	35,000	0,000	14,500	11,000	3,500	6,000
Prime de asigurare non-viata	20.30.03	39	5,000	0,000	5,000	0,000	3,000	1,500	-0,500	1,000
Chirii	20.30.04	40	25,000	0,000	25,000	0,000	10,000	8,000	3,000	4,000
Alte cheltuieli cu bunuri si servicii	20.30.30	41	5,000	0,000	5,000	0,000	1,500	1,500	1,000	1,000
TITLUL XI ALTE CHELTUIELI	59	42	90,000	0,000	90,000	0,000	25,000	22,000	23,000	20,000


DENUMIREA INDICATORILOR	Cod Indicator	Nr. rand	BUGET INITIAL	INFLUENTA	BUGET RECTIFICAT	din care credite bugetare destinate stingerii platilor restante	TRIM I	TRIM II	TRIM III	TRIM IV
Burse	59.01	43	90,000	0,000	90,000	0,000	25,000	22,000	23,000	20,000
70. CHELTUIELI DE CAPITAL (70=71+72)	70	44	1395,500	0,000	1395,500	0,000	1395,500	0,000	0,000	0,000
TITLUL XIII ACTIVE NEFINANCIARE	71	45	1395,500	0,000	1395,500	0,000	1395,500	0,000	0,000	0,000
Active fixe (inclusiv reparatii capitale)	71.01	46	1395,500	0,000	1395,500	0,000	1395,500	0,000	0,000	0,000
Constructii	71.01.01	47	960,500	0,000	960,500	0,000	960,500	0,000	0,000	0,000
Masini, echipamente si mijloace de transport	71.01.02	48	405,000	0,000	405,000	0,000	405,000	0,000	0,000	0,000
Alte active fixe (iunclusiv reparatii capitale)	71.01.30	49	30,000	0,000	30,000	0,000	30,000	0,000	0,000	0,000
TOTAL CHELTUIELI	C	1	10601,500	0,000	10601,500	0,000	3986,100	2320,000	2298,000	1997,400
Partea a III-a CHELTUIELI SOCIAL-CULTURALE	64.10	2	10601,500	0,000	10601,500	0,000	3986,100	2320,000	2298,000	1997,400
Sanatate	66.10	3	10601,500	0,000	10601,500	0,000	3986,100	2320,000	2298,000	1997,400
TOTAL CHELTUIELI	00	4	10601,500	0,000	10601,500	0,000	3986,100	2320,000	2298,000	1997,400
CHELTUIELI CURENTE	01	5	9206,000	0,000	9206,000	0,000	2590,600	2320,000	2298,000	1997,400
TITLUL I CHELTUIELI DE PERSONAL	10	6	6000,000	0,000	6000,000	0,000	1600,000	1600,000	1400,000	1400,000
Cheltuieli salariale in bani	10.01	7	4848,000	0,000	4848,000	0,000	1301,000	1308,000	1123,000	1116,000
Salarii de baza	10.01.01	8	3864,000	0,000	3864,000	0,000	1046,000	1059,000	886,000	873,000
Sporuri pentru conditii de munca	10.01.05	9	300,000	0,000	300,000	0,000	78,000	78,000	72,000	72,000
Alte drepturi salariale in bani	10.01.30	10	684,000	0,000	684,000	0,000	177,000	171,000	165,000	171,000
Cheltuieli salariale in natura	10.02	11	24,000	0,000	24,000	0,000	6,000	6,000	6,000	6,000
Tichete de masa	10.02.01	12	24,000	0,000	24,000	0,000	6,000	6,000	6,000	6,000
Contributii	10.03	13	1128,000	0,000	1128,000	0,000	293,000	286,000	271,000	278,000
Contributii de asigurari sociale de stat	10.03.01	14	774,000	0,000	774,000	0,000	196,000	195,000	191,000	192,000
Contributii de asigurari de somaj	10.03.02	15	24,000	0,000	24,000	0,000	7,000	7,000	5,000	5,000
Contributii de asigurari sociale de sanatate	10.03.03	16	252,000	0,000	252,000	0,000	64,000	64,000	62,000	62,000
Contributii de asigurari pentru accidente de munca si boli profesionale	10.03.04	17	18,000	0,000	18,000	0,000	5,000	5,000	4,000	4,000
Transferuri privind contributi de sanatate pentru persoane beneficiare de ajutor social	10.03.06	18	60,000	0,000	60,000	0,000	21,000	15,000	9,000	15,000
TITLUL II BUNURI SI SERVICII	20	19	3116,000	0,000	3116,000	0,000	965,600	698,000	875,000	577,400
Bunuri si servicii	20.01	20	1587,000	0,000	1587,000	0,000	524,600	341,000	461,000	260,400
Furnituri de birou	20.01.01	21	46,000	0,000	46,000	0,000	13,000	9,000	16,000	8,000
Materiale pentru curatenie	20.01.02	22	60,000	0,000	60,000	0,000	28,000	11,000	11,000	10,000
Incalzit, Iluminat si forta motrica	20.01.03	23	575,000	0,000	575,000	0,000	197,000	100,000	173,000	105,000
Apa, canal si salubritate	20.01.04	24	45,000	0,000	45,000	0,000	15,000	10,000	10,000	10,000
Carburanti si lubrifianti	20.01.05	25	11,000	0,000	11,000	0,000	4,000	2,000	3,000	2,000
Transport	20.01.07	26	10,000	0,000	10,000	0,000	4,000	2,000	2,000	2,000

DENUMIREA INDICATORILOR	Cod Indicator	Nr. rand	BUGET INITIAL	INFLUENTA	BUGET RECTIFICAT	din care credite bugetare destinate stingerii platilor restante	TRIM I	TRIM II	TRIM III	TRIM IV
Posta, telecomunicatii, radio, tv, internet	20.01.08	27	30,000	0,000	30,000	0,000	10,000	7,000	6,000	7,000
Materiale si prestari de servicii cu caracter functional	20.01.09	28	350,000	0,000	350,000	0,000	128,600	90,000	70,000	61,400
Alte bunuri si servicii pentru intretinere si functionare	20.01.30	29	460,000	0,000	460,000	0,000	125,000	110,000	170,000	55,000
Hrana	20.03	30	210,000	0,000	210,000	0,000	60,000	34,000	64,000	52,000
Hrana pentru oameni	20.03.01	31	210,000	0,000	210,000	0,000	60,000	34,000	64,000	52,000
Medicamente si materiale sanitare	20.04	32	1196,000	0,000	1196,000	0,000	340,000	289,000	325,500	241,500
Medicamente	20.04.01	33	670,000	0,000	670,000	0,000	180,000	160,000	187,500	142,500
Materiale sanitare	20.04.02	34	270,000	0,000	270,000	0,000	100,000	70,000	50,000	50,000
Reactivi	20.04.03	35	110,000	0,000	110,000	0,000	40,000	25,000	28,000	17,000
Dezinfectanti	20.04.04	36	146,000	0,000	146,000	0,000	20,000	34,000	60,000	32,000
Bunuri de natura obiectelor de inventar	20.05	37	75,000	0,000	75,000	0,000	19,500	20,000	20,500	15,000
Alte obiecte de inventar	20.05.30	38	75,000	0,000	75,000	0,000	19,500	20,000	20,500	15,000
Pregatire profesionala	20.13	39	10,000	0,000	10,000	0,000	6,000	2,000	0,000	2,000
Protectia muncii	20.14	40	3,000	0,000	3,000	0,000	1,000	1,000	0,500	0,500
Alte cheltuieli	20.30	41	35,000	0,000	35,000	0,000	14,500	11,000	3,500	6,000
Prime de asigurare non-viata	20.30.03	42	5,000	0,000	5,000	0,000	3,000	1,500	-0,500	1,000
Chirii	20.30.04	43	25,000	0,000	25,000	0,000	10,000	8,000	3,000	4,000
Alte cheltuieli cu bunuri si servicii	20.30.30	44	5,000	0,000	5,000	0,000	1,500	1,500	1,000	1,000
TITLUL XI ALTE CHELTUIELI	59	45	90,000	0,000	90,000	0,000	25,000	22,000	23,000	20,000
Burse	59.01	46	90,000	0,000	90,000	0,000	25,000	22,000	23,000	20,000
70. CHELTUIELI DE CAPITAL (70=71+72)	70	47	1395,500	0,000	1395,500	0,000	1395,500	0,000	0,000	0,000
TITLUL XIII ACTIVE NEFINANCIARE	71	48	1395,500	0,000	1395,500	0,000	1395,500	0,000	0,000	0,000
Active fixe (inclusiv reparatii capitale)	71.01	49	1395,500	0,000	1395,500	0,000	1395,500	0,000	0,000	0,000
Constructii	71.01.01	50	960,500	0,000	960,500	0,000	960,500	0,000	0,000	0,000
Masini, echipamente si mijloace de transport	71.01.02	51	405,000	0,000	405,000	0,000	405,000	0,000	0,000	0,000
Alte active fixe (inclusiv reparatii capitale)	71.01.30	52	30,000	0,000	30,000	0,000	30,000	0,000	0,000	0,000
<i>Din Total Capital:</i>										
Servicii medicale in unitati sanitare cu paturi	66.10.06	53	10601,500	0,000	10601,500	0,000	3986,100	2320,000	2298,000	1997,400
Spitale generale	66.10.06.01	54	10601,500	0,000	10601,500	0,000	3986,100	2320,000	2298,000	1997,400

PRESEDINTE DE SEDINTA
Consilier Local,
Teh. Popoi Ion



CONTRASEMNEAZA
Secretar,
Jurist Daniela Chirila



MANAGER,
Dr. Raileanu Ghiocel

DIRECTOR FINANCIAR CONTABIL
Ec. Busila Luminita