

JUDEȚUL BACĂU
CONSILIUL LOCAL AL ORAȘULUI COMĂNEȘTI

HOTĂRÂRE

privind aprobarea contului de încheiere
a execuției bugetare pe anul 2010

Consiliul Local al orașului Comănești, județul Bacău;

Având în vedere:

- Raportul nr.32341/20.05.2011 al d-rei ec.Daniela Gherber Director executiv economic în cadrul Orașului Comănești prin care solicită aprobarea contului de încheiere a exercițiului bugetar pe anul 2010;

În conformitate cu:

- prevederile art.57 din Legea nr.273/2006 privind finanțele publice locale, cu completările și modificările ulterioare;

Ținând cont de avizele favorabile ale comisiilor de specialitate din cadrul Consiliului Local al orașului Comănești;

În temeiul art. 36 alin. 4 lit. a) și al art. 45 alin. 2 lit. a) din Legea administrației publice locale nr. 215/2001, republicată și modificată, adoptă următoarea

HOTĂRÂRE

Art.1 Consiliul Local al orașului Comănești aprobă contul de încheiere a exercițiului bugetar pentru anul 2010 a Orașului Comănești – unitate administrativ teritorială, astfel:

- execuția bugetului local (sursa 02), conform anexei nr.1 care face parte integrantă din prezenta;

- execuția bugetului veniturilor și cheltuielilor evidențiate în afara bugetului local (sursa 11), conform anexei nr.2 care face parte integrantă din prezenta;

- execuția bugetului instituțiilor publice finanțate din venituri proprii și subvenții (sursa 10), prevăzută în anexa nr.3 parte integrantă la prezenta;

- execuția bugetului activităților finanțate integral din venituri proprii (sursa 15), prevăzută în anexa nr.4 parte integrantă din prezenta.

Art.2 Prezenta hotărâre se va comunica Instituției Prefectului județului Bacău, Primarului orașului Comănești, Direcției economice din cadrul UAT Comănești care o va transmite la Direcția Generală a Finanțelor Publice Bacău, Consiliul Județean Bacău și Trezoreria Comănești.

Președinte de ședință,

Consilier local

sing. Petrea Pandelas



Nr. 96

Din 14.06.2011

Contrasemnează,

Secretar

jurist Daniela Chirilă

CONTUL DE EXECUTIE A BUGETULUI LOCAL -VENITURI LA DATA DE 31.12.2010

ANEXA NR. 1

Cod Indicator	Denumire	Prev. bug. Initiale.	Prev. bug. definitive	Incasari realizate	Procent realizari
V	TOTAL VENITURI	27,076,900	25,980,700	24,147,600	92.94%
48.02	VENITURI PROPRII	10,516,400	10,799,700	9,562,944	88.55%
00.02	I. VENITURI CURENTE	25,930,400	24,996,700	23,263,331	93.07%
00.03	A. VENITURI FISCALE	24,055,200	22,904,500	22,194,661	96.90%
00.04	A1. IMPOZIT PE VENIT, PROFIT SI CASTIGURI DIN CAPITAL	4,571,000	4,617,000	4,853,191	105.12%
00.05	A11. IMPOZIT PE VENIT, PROFIT SI CASTIGURI DIN CAPITAL DE LA PERSOANE JURIDICE	0	0	41,233	
03.02	Impozit pe venit	0	0	41,233	
03.02.18	Impozitul pe veniturile din transferul proprietăților imobiliare din patrimoniul personal	0	0	41,233	
00.06	A12. IMPOZIT PE VENIT, PROFIT SI CASTIGURI DIN CAPITAL DE LA PERSOANE FIZICE	4,571,000	4,617,000	4,811,958	104.22%
04.02	Cote si sume defalcate din impozitul pe venit	4,571,000	4,617,000	4,811,958	104.22%
04.02.01	Cote defalcate din impozitul pe venit	3,750,000	3,750,000	3,901,289	104.03%
04.02.04	Sume alocate de consiliul judetean pentru echilibrarea bugetelor locale	821,000	867,000	910,669	105.04%
00.09	A3: IMPOZITE SI TAXE PE PROPRIETATE	3,295,200	3,295,200	2,752,583	83.53%
07.02	IMPOZITE SI TAXE PE PROPRIETATE	3,295,000	3,295,200	2,752,583	83.53%
07.02.01	Impozit pe cladiri	2,224,700	2,224,700	1,775,928	79.83%
07.02.01.01	Impozit pe cladiri persoane fizice	675,000	675,000	702,841	104.12%
07.02.01.02	Impozit pe cladiri persoane juridice	1,549,700	1,549,700	1,073,087	69.24%
07.02.02	Impozit pe terenuri	866,000	866,000	786,340	90.80%
07.02.02.01	Impozit pe terenuri persoane fizice	286,500	286,500	302,241	105.49%
07.02.02.02	Impozit pe terenuri persoane juridice	528,000	528,000	434,950	82.38%
07.02.02.03	Impozitul pe terenul extravilan	51,500	51,500	49,149	95.43%
07.02.03	Taxe judiciare de timbru, taxe de timbru pentru activitatea notariala si alte taxe de timbru	24,400	24,400	9,508	38.97%
07.02.50	Alte impozite si taxe pe proprietate	180,100	180,100	180,807	100.39%
00.10	A4. IMPOZITE SI TAXE PE BUNURI SI SERVICII	16,187,800	14,991,100	14,583,404	97.28%
11.02	Sume defalcate din TVA	15,278,000	14,061,000	13,630,542	96.94%
11.02.02	sume defalcate din TVA pt.finantarea cheltuielilor descentralizate la nivelul oraselor	14,428,000	13,184,000	12,753,542	96.73%
11.02.06	sume defalcate din TVA pentru echilibrarea bugetelor locale	850,000	803,000	803,000	100.00%
11.02.07	Sume defalcate din taxa pe valoarea adaugat pentru finantarea Programului de dezvoltare a infrastructurii si a bazelor sportive din spatiul rural	0	74,000	74,000	100.00%
12.02	Alte impozite si taxe generale pe bunuri si servic	3,000	3,000	9,755	325.17%
12.02.07	Taxe hoteliere	3,000	3,000	9,755	325.17%
15.02	Taxe pe servicii specifice	500	500	63	12.60%
15.02.01	Impozit pe spectacole	500	500	63	12.60%
16.02	Taxe pe utiliz bunurilor, autoriz utiliz bunurilor	906,300	926,600	943,044	101.77%
16.02.02	Taxa asupra mijloacelor de transport	832,800	832,800	744,451	89.39%
16.02.02.01	Taxa asupra mijloacelor de transport detinute de persoane fizice	431,100	431,100	424,027	98.36%
16.02.03	Taxe si tarife pentru elib de licente si autoriz	13,500	13,500	19,065	141.22%
16.02.02.02	Taxa asupra mijloacelor de transport detinute de persoane juridice	401,700	401,700	320,424	79.77%
16.02.50	Alte taxe pe utilizarea bunurilor	60,000	80,300	179,528	223.57%
00.11	A6. ALTE IMPOZITE SI TAXE FISCALE	1,200	1,200	5,483	456.92%
18.02	ALTE IMPOZITE SI TAXE FISCALE	1,200	1,200	5,483	456.92%
18.02.50	Alte impozite si taxe	1,200	1,200	5,483	456.92%
00.12	C. VENITURI NEFISCALE	1,875,200	2,092,200	1,068,670	51.08%
00.13	C1. VENITURI DIN PROPRIETATE	567,600	567,600	474,819	83.65%


Cod Indicator	Denumire	Prev. bug. initiale.	Prev. bug. definitive	Incasari realizate	Procent realizari
30.02	Venituri din proprietate	567,600	567,600	474,819	83.65%
30.02.05	Venituri din concesiuni si inchirieri	567,600	567,600	474,819	83.65%
00.14	C2. VANZARI DE BUNURI SI SERVICII	1,307,600	1,524,600	593,851	38.95%
33.02	Venituri din prestari de servicii si alte activitati	41,400	258,400	209,924	81.24%
33.02.08	Venituri din prestari de servicii	0	217,000	104,018	47.93%
33.02.28	Venituri din recuperarea cheltuielilor de judecata, imputatii si despagubiri	900	900	39	4.33%
33.02.50	Alte venituri din prestari de servicii si alte activitati	40,500	40,500	105,867	261.40%
34.02	Venituri din taxe administrative, eliberari permise	32,200	32,200	28,320	87.95%
34.02.02	Taxe extrajudiciare de timbru	32,200	32,200	28,320	87.95%
35.02	Amenzi, penalitati si confiscari	1,085,000	1,085,000	270,227	24.91%
35.02.01	Venituri din amenzi si alte sanctiuni aplicate potrivit dispozitiilor legale	900,000	900,000	165,960	18.44%
35.02.50	Alte amenzi, penalitati si confiscari	185,000	185,000	104,267	56.36%
37.02	Transferuri voluntare, altele decat subventiile	149,000	149,000	85,380	57.30%
37.02.01	Donatii si sponsorizari	149,000	149,000	85,380	57.30%
00.15	II. VENITURI DIN CAPITAL	13,000	13,000	15,535	119.50%
39.02	Venituri din valorificarea unor bunuri	13,000	13,000	15,535	119.50%
39.02.03	Venituri din vanzarea locuintelor construite din fondurile statului	13,000	13,000	15,535	119.50%
00.17	IV. SUBVENTII	1,133,500	971,000	868,734	89.47%
00.18	SUBVENTII DE LA ALTE NIVELE ALE ADMINISTRATIEI PUBLICE	1,133,500	971,000	868,734	89.47%
42.02	Subventii de la bugetul de stat	1,133,500	971,000	868,734	89.47%
00.20	B. CURENTE	1,133,500	971,000	868,734	89.47%
42.02.33	Subventii de la alte administratii	110,000	110,000	18,230	16.57%
42.02.34	Subventii pentru acordarea ajutorului pentru incalzirea locuintei	605,500	605,500	604,978	99.91%
42.02.36	Subventii de la alte administratii	40,000	40,000	22,200	55.50%
43.02	Subventii de la alte administratii	16,500	16,500	12,005	72.76%
42.02.41	Subventii de la bugetul de stat pentru sif sanatatii	361,500	199,000	211,321	106.19%
43.02.04	Subventii ptr.ocuparea fortei de munca	16,500	16,500	12,005	72.76%

CONTUL DE EXECUTIE A BUGETULUI LOCAL -CHELTUIELI LA DATA DE 31.12.2010

Cod Indicator	Denumire	Prevederi bugetare initiale	Prevederi bugetare definitive	Plati efectuate	Procent realizari
C	TOTAL CHELTUIELI	27,076,900	25,980,700	24,101,100	92.77%
50.02	Partea I-a SERVICII PUBLICE GENERALE	2,917,000	2,565,500	2,384,307	92.94%
51.02	Autoritati publice si actiuni externe	2,632,700	2,324,200	2,211,305	95.14%
51.02.01	Autoritati executive si legislative	2,632,700	2,324,200	2,211,305	95.14%
51.02.01.03	Autoritati executive	2,632,700	2,324,200	2,211,305	95.14%
54.02	Alte servicii publice generale	231,300	208,300	148,283	71.19%
54.02.10	Servicii publice comunitare de evidenta a persoanelor	231,300	208,300	148,283	71.19%
56.02	Transferuri cu caracter general intre diferite nivele ale administratiei	53,000	33,000	24,719	74.91%
56.02.07	Transferuri din bugetele locale pentru institutiile de asistenta sociala pentru persoana	20,000	0	0	
56.02.09	Transferuri din bugetele locale către bugetul fondului de asigurări sociale de sănătate	33,000	33,000	24,719	74.91%
59.02	Partea a II-a APARARE, ORDINE PUBLICA SI SIGURANTA NATIONALA	1,179,800	820,900	782,481	95.32%
61.02	Ordine publica si siguranta nationala	1,179,800	820,900	782,481	95.32%
61.02.03	Ordine publica	1,100,000	730,400	702,243	96.14%
61.02.03.04	Poltie comunitara	1,100,000	730,400	702,243	96.14%
61.02.05	Protectie civila si protectia contra incendiilor (protectie civila nonmilitara)	79,800	90,500	80,238	88.66%
64.02	Partea a III-a CHELTUIELI SOCIAL-CULTURALE	18,095,800	17,746,100	16,642,760	93.78%

Cod Indicator	Denumire	Prev. bug. Initiala	Prev. bug. definitive	Incasari realizate	Procent realizari
65.02	Invatamant	12,799,900	11,379,800	10,926,487	96.02%
65.02.03	Invatamant prescolar si primar	4,528,200	4,116,600	4,011,220	97.44%
65.02.03.01	Invatamant prescolar	2,443,200	2,230,600	2,181,350	97.79%
65.02.03.02	Invatamant primar	2,085,000	1,886,000	1,829,870	97.02%
65.02.04	Invatamant secundar	8,271,700	7,263,200	6,915,267	95.21%
65.02.04.01	Invatamant secundar inferior	4,053,700	3,518,700	3,399,570	96.61%
65.02.04.02	Invatamant secundar superior	4,218,000	3,744,500	3,515,697	93.89%
66.02	Sanatate	481,600	1,176,600	1,039,214	88.32%
66.02.06	Servicii medicale in unitati sanitare cu paturi	109,600	839,000	718,277	85.61%
66.02.06.01	Spitale generale	109,600	839,000	718,277	85.61%
66.02.08	Servicii de sanatate	372,000	326,000	311,510	95.56%
66.02.50	Alte cheltuieli in domeniu sanatatii	0	11,600	9,427	81.27%
66.02.50.50	Aite instituti si actiuni sanitare	0	11,600	9,427	81.27%
67.02	Cultura, recreere si religie	852,400	806,500	675,890	83.81%
67.02.03	Servicii culturale	209,100	152,700	118,353	77.51%
67.02.03.02	Biblioteci publice comunale, orasenesti, municipale	47,100	40,700	27,245	66.94%
67.02.03.03	Muzee	147,000	107,000	87,538	81.81%
67.02.03.12	Consolidarea si restaurarea monumentelor istorice	15,000	5,000	3,570	71.40%
67.02.05	Servicii recreative si sportive	360,600	294,100	262,605	89.29%
67.02.05.03	Intretinere gradini publice, parcuri, zone verzi, baze sportive si de agrement	360,600	294,100	262,605	89.29%
67.02.50	Alte servicii en domeniile culturii, recreerii si religiei	282,700	359,700	294,932	81.99%
68.02	Asigurari si asistenta sociala	3,961,900	4,383,200	4,001,169	91.28%
68.02.05	Asistenta sociala in caz de boli si invaliditati	1,361,900	1,639,400	1,612,136	98.34%
68.02.05.02	Asistenta sociala in caz de invaliditate	1,361,900	1,639,400	1,612,136	98.34%
68.02.06	Asistenta sociala pentru familie si copii	162,000	162,000	50,344	31.08%
68.02.11	Cresa	363,700	504,600	464,739	92.10%
68.02.15	Prevenirea excluderii sociale	1,248,500	1,182,000	1,156,224	97.82%
68.02.15.01	Ajutor social	1,248,500	1,182,000	1,156,224	97.82%
68.02.50	Alte cheltuieli in domeniul asigurarilor si asistentei sociale	825,800	895,200	717,726	80.17%
69.02	Partea a IV-a SERVICII SI DEZVOLTARE PUBLICA, LOCUINTE, MEDIU SI APE	3,234,800	2,739,658	2,376,283	86.74%
70.02	Locuinte, servicii si dezvoltare publica	1,833,300	1,495,040	1,292,481	86.45%
70.02.03	Locuinte	0	40,000	13,717	34.29%
70.02.03.30	Alte cheltuieli in domeniul locuintelor	0	40,000	13,717	34.29%
70.02.05	Alimentare cu apa si amenajari hidrotehnice	330,000	278,340	251,179	90.24%
70.02.05.01	Alimentare cu apa	330,000	278,340	251,179	90.24%
70.02.06	Iluminat public si electrificari rurale	621,600	629,100	562,665	89.44%
70.02.50	Alte servicii en domeniile locuintelor, serviciilor si dezvoltarii comunale	881,700	547,600	464,920	84.90%
74.02	Protectia mediului	1,401,500	1,244,618	1,083,802	87.08%
74.02.05	Salubritate si gestiunea deseurilor	1,119,500	960,618	831,548	86.56%
74.02.05.01	Salubritate	119,500	298,918	169,954	56.86%
74.02.05.02	Colectarea, tratarea si distrugerea deseurilor	1,000,000	661,700	661,594	99.98%
74.02.06	Canalizarea si tratarea apelor reziduale	282,000	284,000	252,254	88.82%
79.02	Partea a V-a ACTIUNI ECONOMICE	1,649,500	2,108,542	1,915,269	90.83%
84.02	Transporturi	1,649,500	2,108,542	1,915,269	90.83%
84.02.03	Transport rutier	1,649,500	2,108,542	1,915,269	90.83%
84.02.03.03	Strazi	1,649,500	2,108,542	1,915,269	90.83%

PRESEDINTE DE SEDINTA,
Consilier local
ing. Petrea Pandelas



Contrasemneaza,
Secretarul orasului,
Jurist Daniela Chirila

ORASUL COMANESTI
Str.Clobanus,nr.2

CONTUL DE EXECUTIE A VENITURILOR EVIDENTIASTE IN AFARA BUG. LOCAL LA DATA DE 31.12.2010


ANEXA NR.2

Cod Indicator	Denumire	Prev. bug. initiale	Prev. bug. Definitive	Incasari realizate	Procent realizari
V	TOTAL VENITURI	1,475,200	1,566,910	1,150,889	73.45%
00.02	I. VENITURI CURENTE	1,475,200	1,566,910	1,150,889	73.45%
00.12	C. VENITURI NEFISCALE	1,475,200	1,566,910	1,150,889	73.45%
00.14	C2. VANZARI DE BUNURI SI SERVICII	1,475,200	1,566,910	1,150,889	73.45%
36.11	Diverse venituri	1,475,200	1,566,910	1,150,889	73.45%
36.11.06	Taxe speciale	1,472,000	1,472,000	854,733	58.07%
36.11.10	Fond de rulment	3,200	3,200	49,255	1539.22%
36.11.50	Alte venituri	0	91,710	246,901	269.22%

CONTUL DE EXECUTIE A CHELTUIELILOR EVIDENTIASTE IN AFARA BUG. LOCAL LA DATA DE 31.12.2010

Cod Indicator	Denumire	Prevederi bugetare initiale	Prevederi bugetare definitive	Plati efectuate	Procent realizari
C	TOTAL CHELTUIELI	1,784,000	1,308,260	875,620	66.93%
50.11	Partea I-a SERVICII PUBLICE GENERALE	27,900	27,900	14,367	51.49%
51.11	Autoritati publice si actiuni externe	18,900	18,900	12,827	67.87%
51.11.01	Autoritati executive si legislative	18,900	18,900	12,827	67.87%
51.11.01.03	Autoritati executive	18,900	18,900	12,827	67.87%
54.11	Alte servicii publice generale	9,000	9,000	1,540	17.11%
54.11.10	Servicii publice comunitare de evidenta a persoanelor	9,000	9,000	1,540	17.11%
59.11	Partea a II-a APARARE, ORDINE PUBLICA SI SIGURANTA NATIONALA	173,900	151,100	81,628	54.02%
61.11	Ordine publica si siguranta nationala	173,900	151,100	81,628	54.02%
61.11.05	PSI	173,900	151,100	81,628	54.02%
64.11	Partea a III-a CHELTUIELI SOCIAL-CULTURALE	200,300	153,710	143,880	93.60%
67.11	Cultura, recreere si religie	170,000	60,000	53,206	88.68%
67.11.03	Servicii culturale	170,000	60,000	53,206	88.68%
67.11.03.30	Alte servicii culturale	170,000	60,000	53,206	88.68%
68.11	Asigurari si asistenta sociala	30,300	93,710	90,674	96.76%
68.11.15	Prevenirea excluderii sociale	30,300	93,710	90,674	96.76%
68.11.15.50	Alte cheltuieli in domeniul prevenirii excluderii sociale	30,300	93,710	90,674	96.76%
69.11	Partea a IV-a SERVICII SI DEZVOLTARE PUBLICA, LOCUINTE, MEDIU SI	1,006,900	657,650	617,507	93.90%
74.11	Protectia mediului	1,006,900	657,650	617,507	93.90%
74.11.05	Salubritate si gestiunea deseurilor	1,006,900	657,650	617,507	93.90%
74.11.05.01	Salubritate	180,400	199,200	179,636	90.18%
74.11.05.02	Colectarea, tratarea si distrugerea deseurilor	826,500	458,450	437,871	95.51%
79.11	Partea a V-a ACTIUNI ECONOMICE	375,000	317,900	18,238	5.74%
80.11	Actiuni generale economice, comerciale si de munca	60,000	16,140	16,059	99.50%
80.11.01	Actiuni generale economice si comerciale	60,000	16,140	16,059	99.50%
80.11.01.30	Alte cheltuieli pentru actiuni generale economice si comerciale	60,000	16,140	16,059	99.50%
84.11	Transporturi	315,000	301,760	2,179	0.72%
84.11.03	Transport rutier	0	0	0	
84.11.03.03	Strazi	0	0	0	
84.11.50	Alte cheltuieli in domeniul transporturilor	315,000	301,760	2,179	0.72%

PRESEDINTE DE SEDINTA,
Consilier local
sing. Petrea Pandelas



Contrasemneaza,
Secretarul orasului,
Jurist Daniela Chirila

ORASUL COMANESTI

Str.Clobanus nr.2

**CONTUL DE EXECUTIE A INSTITUTIILOR PUBLICE FINANTATE DIN VENITURI PROPRII
SI SUBVENTII LA DATA DE 31.12.2010**

ANEXA NR.3


Cod Indicator	Denumire	Prev. bug. initiale	Prev. bug. def.	Incasari realizate	Procent realizari
110	TOTAL VENITURI	3,974,900	2,174,850	2,156,150	99.14%
210	I. VENITURI CURENTE	701,400	510,100	511,495	100.27%
290010	C. VENITURI NEFISCALE	701,400	510,100	511,495	100.27%
330010	C2. VANZARI DE BUNURI SI SERVICII	701,400	510,100	511,495	100.27%
33.10	Venituri din prestari de servicii si alte activitati	699,000	507,200	507,067	99.97%
33.10.08	Venituri din prestari de servicii	699,000	507,200	507,067	99.97%
35.10	Amenzi, penalitati si confiscari	0	500	253	50.60%
35.10.50	Alte amenzi, penalitati si confiscari	0	500	253	50.60%
36.10	Diverse venituri	2,400	2,400	4,175	173.96%
36.10.50	Alte venituri	2,400	2,400	4,175	173.96%
00.17	IV. SUBVENTII	3,273,500	1,664,750	1,644,655	98.79%
43.10	Subventii de la alte administratii	3,273,500	1,664,750	1,644,655	98.79%
43.10.09	Subventii pentru institutii publice	3,273,500	1,664,750	1,644,655	98.79%

**CONTUL DE EXECUTIE A BUGETULUI INSTITUTIILOR PUBLICE FINANTATE DIN VENITURI
PROPRII SI SUBVENTII - CHELTUIELI LA DATA DE 31.12.2010**

Cod Indicator	Denumire	Prevederi bugetare initiale	Prevederi bugetare def	Plati efectuate	Procent realizari
5010	TOTAL CH.DIN VEITURI PROPRII	3,974,900	2,174,850	2,156,148	99.14%
6110	Ord.pb.si slg.nat.	1,549,000	975,300	974,994	99.10%
611003	Ord.publica	1,549,000	975,300	974,994	99.43%
61100304	Politia comunitara	1,549,000	975,300	974,994	99.97%
6710	CULTURA,RECREERE SI RELIGIE	149,400	109,400	91,715	83.83%
671003	Servicii culturale	149,400	109,400	91,715	83.83%
67100303	Muzee	149,400	109,400	91,715	83.83%
7010	LOCUINTE SERV.SI DEZ.PUBLICA	200,000	0	0	0.00%
701050	Alte servicii in domen.locuinte	200,000	0	0	0.00%
7410	Protectia mediului	2,076,500	1,090,150	1,089,441	99.93%

PRESEDINTE DE SEDINTA
Consilier local
sing.Petrea Pandelas

Contrasemneaza
Secretarul orasului,
Jurist Daniela Chirila



CONTUL DE EXECUTIE A BUGETULUI INSTITUTIILOR PUBLICE SI ACTIVITATI INTEGRAL
DIN VENITURI PROPRII LA 31.12.2010

ANEXA NR.4

Cod Indicator	Denumire	Prev. bug. initiale	Prev. bug. def.	Incasari realizate	Procent realizari
1000115	TOTAL VENITURI	1,086,200	4,618,129	4,232,672	91.65%
215	I. VENITURI CURENTE	1,086,200	4,618,129	4,232,672	91.65%
290015	C. VENITURI NEFISCALE	1,086,200	4,618,129	4,232,672	91.65%
30015	C1. VENITURI DIN PROPRIETATE	578,500	578,500	660,486	114.17%
30.15	Venituri din proprietate	578,500	576,500	660,488	114.17%
30.15.05	Venituri din censesiuni si inchirieri	378,500	378,500	425,745	112.48%
30.15.50	Alte venituri din proprietate	200,000	200,000	234,743	117.37%
33.15	Venituri din prestari de servicii si alte activitati	496,900	4,028,829	3,572,184	88.67%
33.15.05	Taxe si alte venituri in invatamant	1,500	1,500	1,090	72.67%
33.15.08	Venituri din prestari de servicii	14,000	49,000	43,244	88.25%
33.15.14	Contributia elevilor si studentilor pt internate, camine si cantine	471,200	461,200	240,776	52.21%
33.15.21	Venituri din contractele incheiate cu casele de asigurari sociale de sanatate	0	3,356,204	3,141,713	93.61%
33.15.30	Venituri din contracte cu DSP	0	150,725	145,321	96.41%
33.15.50	Alte venituri din prestari de servicii si alte activitati	10,200	10,200	40	0.39%
37.15	Transferuri voluntare, altele decat subventiile	10,800	10,800	0	0.00%
37.15.01	Donatii si sponsorizari	800	800	0	0.00%
37.15.50	Alte transferuri voluntare	10,000	10,000	0	0.00%

CONTUL DE EXECUTIE A BUGETULUI INSTITUTIILOR PUBLICE FINANTATE INTEGRAL DIN
VENITURI PROPRII - CHELTUIELI LA DATA DE 31.12.2010

Cod Indicator	Denumire	Prevederi bugetare initiale	Prevederi bugetare definitive	Plati efectuate	Procent realizari
5015	TOTAL CHELTUIELI	1,821,900	5,555,600	3,667,930	66.02%
65.15	INVATAMANT	447,200	447,200	213,978	47.84%
65.15.03	Invatamant prescolar si primar	431,200	431,200	208,012	48.24%
65.15.03.01	Invatamant prescolar	431,200	431,200	208,012	48.24%
65.15.04	Invatamant secundar	16,000	16,000	5,966	37.28%
65.15.04.01	Invatamant secundar inferior	7,000	7,000	622	8.89%
65.15.04.02	Invatamant secundar superior	9,000	9,000	5,344	59.37%
66.15	Sanatate	0	3,743,700	3,064,459	81.86%
66.15.06	Servicii medicale in unitati sanitare cu paturi	0	3,743,700	3,064,459	81.86%
66.15.06.01	Spitale generale	0	3,743,700	3,064,459	81.86%
68.15	Asigurari si asistenta sociala	24,000	30,000	25,487	84.96%
68.15.11	Crese	24,000	30,000	25,487	84.96%
70.15	Locuinte, servicii si dezvoltare publica	1,220,200	1,204,200	297,595	24.71%
70.15.50	Alte servicii in domeniile locuintelor, serv si dezv comunale	1,220,200	1,204,200	297,595	24.71%
83.15	Agricultura, silvicultura, piscicultura si vanatoare	85,200	85,200	46,848	54.99%
83.15.03.30	Alte cheltuieli in domeniul agriculturii	85,200	85,200	46,848	54.99%
87.15	Alte actiuni economice	45,300	45,300	19,563	43.18%
87.15.50	Alte actiuni economice	45,300	45,300	19,563	43.18%

PRESEDINTE DE SEDINTA
Consilier local
sing. Petrea Pandelas



Contrasemneaza
Secretarul orasului,
Jurist Daniela Chirlia